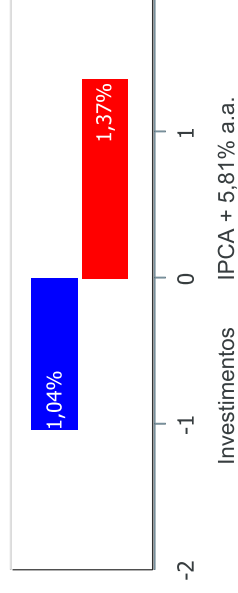


Retorno e Meta Atuarial acumulados no ano de 2020)

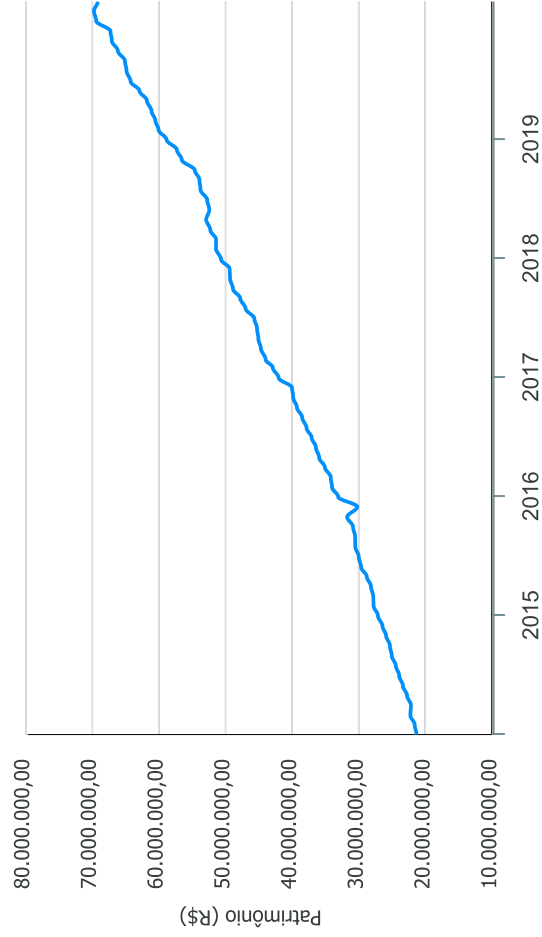
Mês	Saldo Anterior	Aplicações	Resgates	Saldo no Mês	Retorno	Retorno Acum	Retorno Mês	Retorno Acum	Meta Mês	Meta Acum	Gap Acum	VaR
Janeiro	69.179.729,52	504.744,48	1.118.951,18	68.643.206,67	77.683,85	77.683,85	0,11%	0,11%	0,71%	0,71%	15,92%	2,13%
Fevereiro	68.643.206,67	835.865,63	290.022,80	68.395.443,36	-793.606,14	-715.922,29	-1,15%	-1,04%	0,66%	1,37%	-75,89%	3,14%

Investimentos x Meta Atuarial



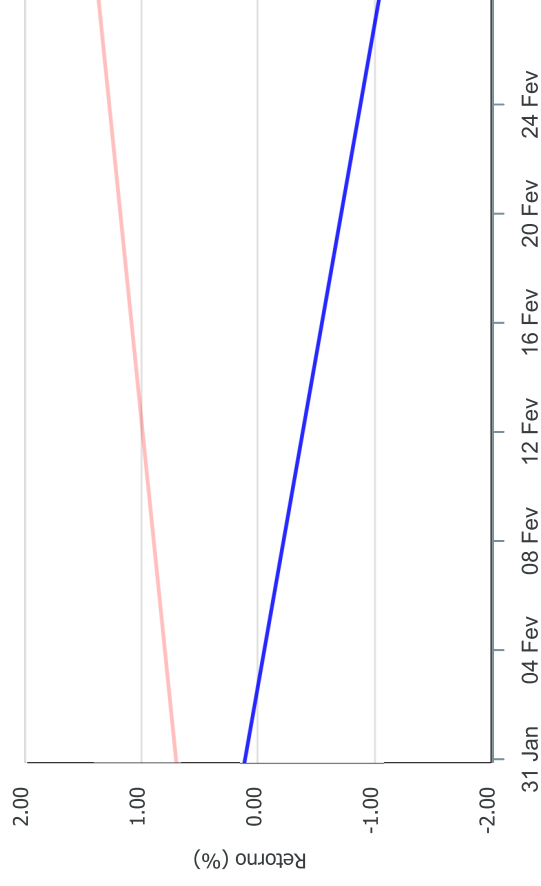
Gráficos ilustrativos de Evolução Patrimonial e indicadores

Evolução do Patrimônio



Comparativo

ANO



- Investimentos
- IMA-B 5+
 - IMA-B 5
 - Ibovespa
 - IBX
 - SMLL
 - IDIV
 - Meta Atuarial
 - CDI
 - IMA-B
 - IMA-B 5
 - IRF-M
 - IRF-M 1
 - IRF-M 1+

Retorno dos Investimentos após as movimentações (aplicações e resgates) no mês de Fevereiro/2020

FUNDOS DE RENDA FIXA

Ativos Renda Fixa	Saldo Anterior	Aplicações	Resgates	Saldo Atual	Retorno (R\$)	Retorno (%)	(%) Instit	Var - Mês
BRADESCO INSTITUCIONAL FIC FI RENDA FIXA IMA-B 5	2.579.839,23	0,00	0,00	2.596.723,37	16.884,14	0,65%	0,65%	0,92%
BB IMA-B 5 FIC RENDA FIXA PREVIDENCIÁRIO LP	892.187,12	0,00	32.000,00	865.818,87	5.631,75	0,63%	0,65%	0,85%
CAIXA BRASIL IMA-B 5 TÍTULOS PÚBLICOS FI RENDA FIX...	10.807.040,19	0,00	0,00	10.875.075,00	68.034,81	0,63%	0,63%	0,86%
BB IDKA 2 TÍTULOS PÚBLICOS FI RENDA FIXA PREVIDENC...	749.375,98	0,00	0,00	754.083,33	4.707,35	0,63%	0,63%	0,67%
CAIXA BRASIL GESTÃO ESTRATÉGICA FI RENDA FIXA	2.090.513,83	0,00	0,00	2.103.414,33	12.900,50	0,62%	0,62%	0,91%
CAIXA BRASIL IDKA IPCA ZA TÍTULOS PÚBLICOS FI REND...	5.180.341,72	0,00	0,00	5.211.499,18	31.157,46	0,60%	0,60%	0,69%
BRADESCO INSTITUCIONAL IMA-B FIC RENDA FIXA	147.518,14	0,00	0,00	148.192,10	673,96	0,46%	0,46%	2,51%
BB ALOCAÇÃO ATIVA FIC RENDA FIXA PREVIDENCIÁRIO	4.309.020,31	0,00	0,00	4.328.669,09	19.648,78	0,46%	0,46%	1,08%
BB IMA-B TÍTULOS PÚBLICOS FI RENDA FIXA PREVIDENCI...	1.321.538,40	0,00	0,00	1.327.311,68	5.773,28	0,44%	0,44%	2,42%
BB IMA-B FI RENDA FIXA PREVIDENCIÁRIO	3.924.429,43	0,00	0,00	3.940.240,30	15.810,87	0,40%	0,40%	2,41%
BRADESCO ALOCAÇÃO DINÂMICA FIC RENDA FIXA	1.041.539,67	0,00	0,00	1.045.601,99	4.062,32	0,39%	0,39%	1,04%
CAIXA BRASIL IRF-M 1 TÍTULOS PÚBLICOS FI RENDA FIX...	1.318.440,09	0,00	0,00	1.323.229,37	4.789,28	0,36%	0,36%	0,07%
BRADESCO IRF-M 1 TÍTULOS PÚBLICOS FI RENDA FIXA	2.700.844,69	0,00	0,00	2.710.407,56	9.562,87	0,35%	0,35%	0,07%
BB IMA-B 5+ TÍTULOS PÚBLICOS FI RENDA FIXA PREVIDE...	2.578.882,23	0,00	0,00	2.586.593,91	7.711,68	0,30%	0,30%	3,74%
BB PERFIL FIC RENDA FIXA REFERENCIADO DI PREVIDENC...	1.699.580,94	0,00	0,00	1.704.222,73	4.641,79	0,27%	0,27%	0,02%
CAIXA BRASIL FI RENDA FIXA REFERENCIADO DI LP	12.131.001,39	299.426,84	0,00	12.463.918,38	33.490,15	0,27%	0,27%	0,02%
BB TÍTULOS PÚBLICOS IPCA II FI RENDA FIXA PREVIDEN...	374.778,88	0,00	10.522,80	365.186,69	930,61	0,25%	0,25%	0,22%
CAIXA BRASIL DISPONIBILIDADES FI RENDA FIXA	346.907,08	211.390,57	87.340,84	471.831,94	875,13	0,16%	0,23%	0,00%
BB FLUXO FIC RENDA FIXA PREVIDENCIÁRIO	838.433,89	325.048,22	490.001,43	675.278,23	1.797,55	0,15%	0,22%	0,01%
PREMIUM FIDC SÊNIOR	1.138.587,18	0,00	0,00	1.136.493,72	-2.093,46	-0,18%	-0,18%	0,04%

Retorno dos Investimentos após as movimentações (aplicações e resgates) no mês de Fevereiro/2020

FUNDOS DE RENDA FIXA

Ativos Renda Fixa	Saldo Anterior	Aplicações	Resgates	Saldo Atual	Retorno (R\$)	Retorno (%)	(%) Instit	Var - Mês
Total Renda Fixa	56.170.800,39	835.865,63	619.865,07	56.633.791,77	246.990,82	0,44%		0,84%

Retorno dos Investimentos após as movimentações (aplicações e resgates) no mês de Fevereiro/2020

FUNDOS DE RENDA VARIÁVEL

Ativos Renda Variável	Saldo Anterior	Aplicações	Resgates	Saldo Atual	Retorno (R\$)	Retorno (%)	(%) Instit	Var - Mês
CAIXA ALOCAÇÃO MACRO FIC MULTIMERCADO LP	2.154.904,76	0,00	0,00	2.122.379,10	-32.525,66	-1,51%	-1,51%	3,40%
BB GOVERNANÇA FI AÇÕES	2.404.780,56	0,00	0,00	2.218.043,62	-186.736,94	-7,77%	-7,77%	15,86%
BRADESCO DIVIDENDOS FI AÇÕES	3.685.931,19	0,00	0,00	3.376.129,24	-309.801,95	-8,40%	-8,40%	15,12%
BB AÇÕES VALOR FIC AÇÕES	2.645.288,60	0,00	0,00	2.408.198,62	-237.089,98	-8,96%	-8,96%	15,23%
ITAU INSTITUCIONAL PHOENIX FIC AÇÕES	1.520.040,74	0,00	0,00	1.379.192,25	-140.848,49	-9,27%	-9,27%	15,43%
BRADESCO SELECTION FI AÇÕES	1.191.411,61	0,00	0,00	1.059.671,05	-131.740,56	-11,06%	-11,06%	16,86%
Total Renda Variável	13.602.357,46	0,00	0,00	12.563.613,88	-1.038.743,58	-7,64%		13,47%