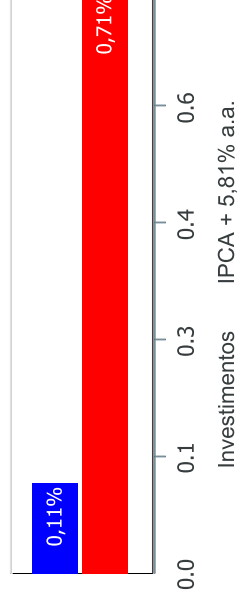


Retorno e Meta Atuarial acumulados no ano de 2020)

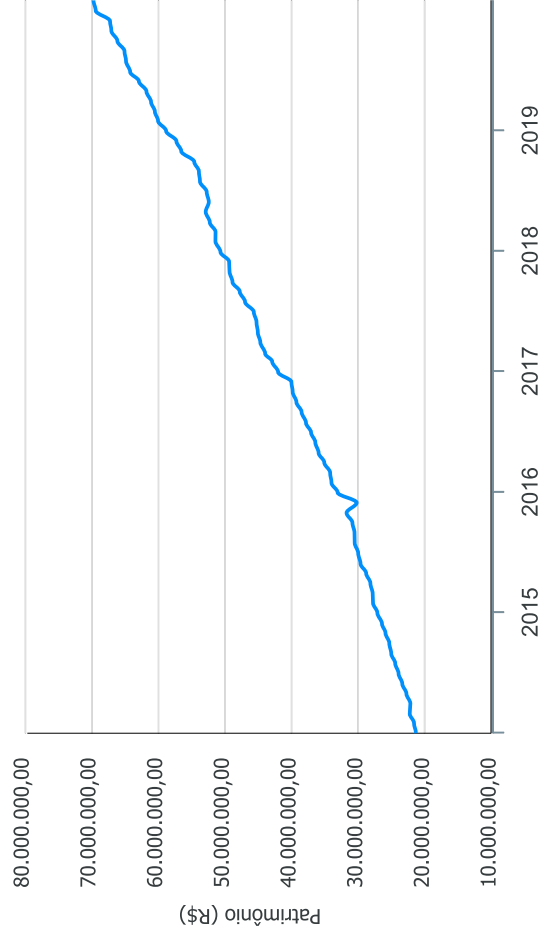
Mês	Saldo Anterior	Aplicações	Resgates	Saldo no Mês	Retorno	Retorno Acum	Retorno Mês	Retorno Acum	Meta Mês	Meta Acum	Gap Acum	VaR
Janeiro	69.179.729,52	504.744,48	1.118.951,18	68.643.206,67	77.683,85	77.683,85	0,11%	0,11%	0,71%	0,71%	15,92%	2,13%

Investimentos x Meta Atuarial




Gráficos ilustrativos de Evolução Patrimonial e indicadores

Evolução do Patrimônio



Comparativo

ANO



Investimentos Meta Atuarial CDI IMA-B IMA-B 5

IMA-B 5+ IMA Geral IRF-M IRF-M 1 IRF-M 1+

Ibovespa IBX SMLL IDIV

Retorno dos Investimentos após as movimentações (aplicações e resgates) no mês de Janeiro/2020

FUNDOS DE RENDA FIXA

Ativos Renda Fixa	Saldo Anterior	Aplicações	Resgates	Saldo Atual	Retorno (R\$)	Retorno (%)	(%) Insttit	Var - Mês
CAIXA BRASIL GESTÃO ESTRATÉGICA FI RENDA FIXA	2.073.525,42	0,00	0,00	2.090.513,83	16.988,41	0,82%	0,82%	0,64%
BRADERCO INSTITUCIONAL FIC FI RENDA FIXA IMA-B 5	2.565.520,78	0,00	0,00	2.579.839,23	14.318,45	0,56%	0,56%	0,66%
BB IMA-B 5 FIC RENDA FIXA PREVIDENCIÁRIO LP	887.255,40	0,00	0,00	892.187,12	4.931,72	0,56%	0,56%	0,62%
CAIXA BRASIL IMA-B 5 TÍTULOS PÚBLICOS FI RENDA FIX...	10.748.557,08	0,00	0,00	10.807.040,19	58.483,11	0,54%	0,54%	0,64%
BB ALOCAÇÃO ATIVA FIC RENDA FIXA PREVIDENCIÁRIO	4.288.186,56	0,00	0,00	4.309.020,31	20.833,75	0,49%	0,49%	0,72%
CAIXA BRASIL IDKA IPCA 2A TÍTULOS PÚBLICOS FI REND...	5.156.767,34	0,00	0,00	5.180.341,72	23.574,38	0,46%	0,46%	0,55%
BRADERCO ALOCAÇÃO DINÂMICA FIC RENDA FIXA	1.037.092,45	0,00	0,00	1.041.539,67	4.447,22	0,43%	0,43%	0,65%
CAIXA BRASIL IRF-M 1 TÍTULOS PÚBLICOS FI RENDA FIX...	1.312.892,17	0,00	0,00	1.318.440,09	5.547,92	0,42%	0,42%	0,09%
BRADERCO IRF-M 1 TÍTULOS PÚBLICOS FI RENDA FIXA	2.689.614,44	0,00	0,00	2.700.844,69	11.230,25	0,42%	0,42%	0,09%
BB IDKA 2 TÍTULOS PÚBLICOS FI RENDA FIXA PREVIDENC...	746.502,04	0,00	0,00	749.375,98	2.873,94	0,38%	0,38%	0,55%
CAIXA BRASIL FI RENDA FIXA REFERENCIADO DI LP	11.786.368,43	300.487,85	0,00	12.131.001,39	44.145,11	0,37%	0,37%	0,01%
BB PERFIL FIC RENDA FIXA REFERENCIADO DI PREVIDENC...	2.295.370,02	0,00	603.000,00	1.699.580,94	7.210,92	0,31%	0,35%	0,01%
BRADERCO INSTITUCIONAL IMA-B FIC RENDA FIXA	147.113,81	0,00	0,00	147.518,14	404,33	0,27%	0,27%	1,70%
BB IMA-B FI RENDA FIXA PREVIDENCIÁRIO	3.914.131,18	0,00	0,00	3.924.429,43	10.298,25	0,26%	0,26%	1,66%
BB IMA-B TÍTULOS PÚBLICOS FI RENDA FIXA PREVIDENCI...	1.318.111,47	0,00	0,00	1.321.538,40	3.426,93	0,26%	0,26%	1,65%
CAIXA BRASIL DISPONIBILIDADES FI RENDA FIXA	131.705,45	301.500,00	86.990,53	346.907,08	692,16	0,16%	0,30%	0,00%
BB FLUXO FIC RENDA FIXA PREVIDENCIÁRIO	495.439,84	807.256,63	466.247,35	838.433,89	1.984,77	0,15%	0,29%	0,00%
BB IMA-B 5+ TÍTULOS PÚBLICOS FI RENDA FIXA PREVIDE...	2.577.660,56	0,00	0,00	2.578.882,23	1.221,67	0,05%	0,05%	2,59%
BB TÍTULOS PÚBLICOS IPCA II FI RENDA FIXA PREVIDEN...	374.893,59	0,00	0,00	374.778,88	-114,71	-0,03%	-0,03%	0,31%
PREMIUM FIDC SÊNIOR	1.144.753,85	0,00	0,00	1.138.587,18	-6.166,67	-0,54%	-0,54%	0,56%

Retorno dos Investimentos após as movimentações (aplicações e resgates) no mês de Janeiro/2020

FUNDOS DE RENDA FIXA

Ativos Renda Fixa	Saldo Anterior	Aplicações	Resgates	Saldo Atual	Retorno (R\$)	Retorno (%)	(%) Instit	Var - Mês
Total Renda Fixa	55.691.461,88	1.409.244,48	1.156.237,88	56.170.800,39	226.331,91	0,40%		0,61%

Retorno dos Investimentos após as movimentações (aplicações e resgates) no mês de Janeiro/2020

FUNDOS DE RENDA VARIÁVEL

Ativos Renda Variável	Saldo Anterior	Aplicações	Resgates	Saldo Atual	Retorno (R\$)	Retorno (%)	(%) Instit	Var - Mês
ITAÚ INSTITUCIONAL PHOENIX FIC AÇÕES	1.498.062,99	0,00	0,00	1.520.040,74	21.977,75	1,47%	1,47%	9,71%
CAIXA ALOCAÇÃO MACRO FIC MULTIMERCADO LP	2.140.274,38	0,00	0,00	2.154.904,76	14.630,38	0,68%	0,68%	1,97%
BB GOVERNANÇA FI AÇÕES	2.431.202,69	0,00	0,00	2.404.780,56	-26.422,13	-1,09%	-1,09%	9,59%
BRADESCO SELECTION FI AÇÕES	1.206.970,55	0,00	0,00	1.191.411,61	-15.558,94	-1,29%	-1,29%	10,86%
BB AÇÕES VALOR FIC AÇÕES	2.683.916,29	0,00	0,00	2.645.288,60	-38.627,69	-1,44%	-1,44%	9,53%
BRADESCO DIVIDENDOS FI AÇÕES	3.788.841,68	0,00	0,00	3.685.931,19	-102.910,49	-2,72%	-2,72%	9,11%
Total Renda Variável	13.749.268,58	0,00	0,00	13.602.357,46	-146.911,12	-1,07%		8,37%