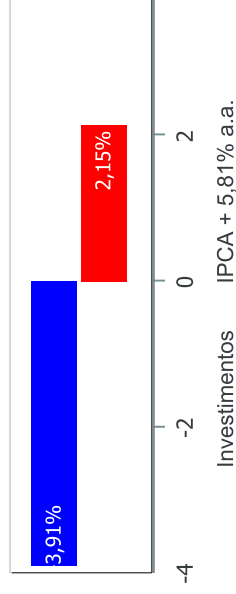


**Retorno e Meta Atuarial acumulados no ano de 2020)**

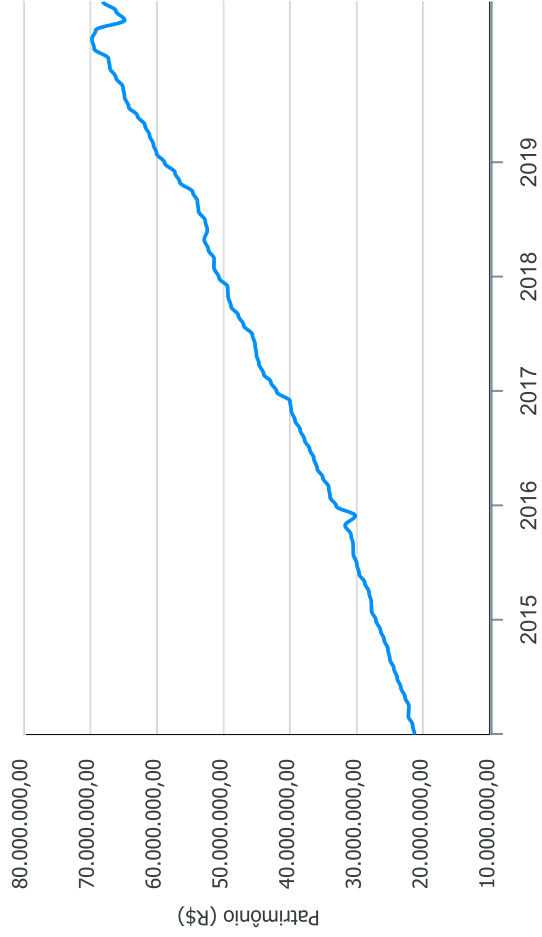
Mês	Saldo Anterior	Aplicações	Resgates	Saldo no Mês	Retorno	Retorno Acum	Retorno Mês	Retorno Acum	Meta Mês	Meta Acum	Gap Acum	VaR
Janeiro	69.179.729,52	504.744,48	1.118.951,18	68.643.206,67	77.683,85	77.683,85	0,11%	0,11%	0,71%	0,71%	15,92%	2,13%
Fevereiro	68.643.206,67	835.865,63	290.022,80	68.395.443,36	-793.606,14	-715.922,29	-1,15%	-1,04%	0,66%	1,37%	-75,89%	3,14%
Março	68.395.443,36	19.620.357,11	19.356.241,45	64.090.050,12	-4.569.508,90	-5.285.431,19	-6,66%	-7,62%	0,56%	1,94%	-393,43%	13,20%
Abril	64.090.050,12	518.756,06	246.216,54	65.465.526,29	1.102.936,65	-4.182.494,54	1,71%	-6,04%	0,14%	2,08%	-290,64%	6,27%
Mai	65.465.526,29	714.780,14	266.887,97	67.407.107,52	1.493.689,06	-2.688.805,48	2,27%	-3,91%	0,07%	2,15%	-182,13%	3,30%

**Investimentos x Meta Atuarial**



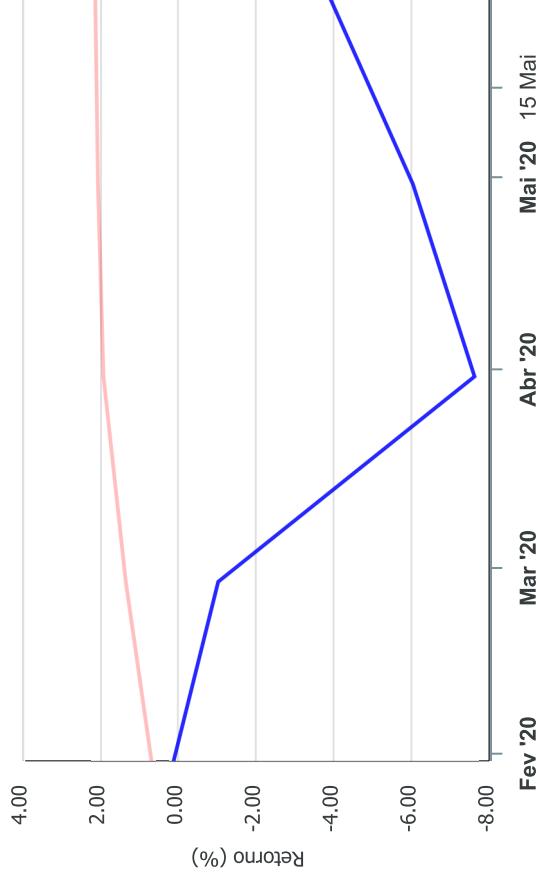
Gráficos ilustrativos de Evolução Patrimonial e indicadores

Evolução do Patrimônio



Comparativo

ANO



Investimentos  Meta Atuarial  CDI  IMA-B  IMA-B 5

IMA-B 5+  IMA Geral  IRF-M  IRF-M 1  IRF-M 1+

Ibovespa  IBX  SMLL  IDIV

**Retorno dos Investimentos após as movimentações (aplicações e resgates) no mês de Maio/2020****FUNDOS DE RENDA FIXA**

Ativos Renda Fixa	Saldo Anterior	Aplicações	Resgates	Saldo Atual	Retorno (R\$)	Retorno (%)	(%) Instit	Var - Mês
BRADESCO INSTITUCIONAL FIC FI RENDA FIXA IMA-B 5	2.564.391,56	0,00	0,00	2.619.857,31	55.465,75	2,16%	2,16%	1,33%
BB IMA-B 5 FIC RENDA FIXA PREVIDENCIÁRIO LP	854.446,91	0,00	0,00	872.457,94	18.011,03	2,11%	2,11%	1,24%
CAIXA BRASIL IMA-B 5 TÍTULOS PÚBLICOS FI RENDA FIX...	9.192.157,45	0,00	0,00	9.385.676,12	193.518,67	2,11%	2,11%	1,25%
BB IDKA 2 TÍTULOS PÚBLICOS FI RENDA FIXA PREVIDENC...	743.946,00	0,00	0,00	758.829,39	14.883,39	2,00%	2,00%	1,00%
CAIXA BRASIL IDKA IPCA ZA TÍTULOS PÚBLICOS FI REND...	10.852.454,55	0,00	0,00	11.059.238,62	206.784,07	1,91%	1,91%	1,06%
BRADESCO INSTITUCIONAL IMA-B FIC RENDA FIXA	139.393,38	0,00	0,00	141.656,51	2.263,13	1,62%	1,62%	3,77%
BB IMA-B FI RENDA FIXA PREVIDENCIÁRIO	3.704.506,88	0,00	0,00	3.761.682,89	57.176,01	1,54%	1,54%	3,66%
BB IMA-B TÍTULOS PÚBLICOS FI RENDA FIXA PREVIDENCI...	3.624.828,93	0,00	0,00	3.679.250,69	54.421,76	1,50%	1,50%	3,64%
CAIXA BRASIL GESTÃO ESTRATÉGICA FI RENDA FIXA	9.626.697,50	476.619,37	0,00	10.239.748,76	136.431,89	1,35%	1,38%	1,72%
BRADESCO ALOCAÇÃO DINÂMICA FIC RENDA FIXA	1.033.986,93	0,00	0,00	1.045.600,98	11.614,05	1,12%	1,12%	1,86%
BB ALOCAÇÃO ATIVA FIC RENDA FIXA PREVIDENCIÁRIO	4.276.386,18	0,00	0,00	4.322.235,20	45.849,02	1,07%	1,07%	1,74%
BB TÍTULOS PÚBLICOS IPCA II FI RENDA FIXA PREVIDEN...	360.984,73	0,00	0,00	363.876,01	2.891,28	0,80%	0,80%	0,54%
BRADESCO IRF-M 1 TÍTULOS PÚBLICOS FI RENDA FIXA	2.737.360,49	0,00	0,00	2.748.145,19	10.784,70	0,39%	0,39%	0,20%
CAIXA BRASIL IRF-M 1 TÍTULOS PÚBLICOS FI RENDA FIX...	1.336.774,01	0,00	0,00	1.342.027,74	5.253,73	0,39%	0,39%	0,20%
BB PERFIL FIC RENDA FIXA REFERENCIADO DI PREVIDENC...	907.074,58	0,00	0,00	909.394,55	2.319,97	0,26%	0,26%	0,05%
CAIXA BRASIL DISPONIBILIDADES FI RENDA FIXA	282.107,73	80.468,09	94.605,53	268.478,44	508,15	0,14%	0,17%	0,01%
BB FLUXO FIC RENDA FIXA PREVIDENCIÁRIO	621.382,96	157.692,68	197.986,47	582.124,12	1.034,95	0,13%	0,16%	0,01%
PREMIUM FIDC SÊNIOR	1.131.621,89	0,00	0,00	1.129.363,27	-2.258,62	-0,20%	-0,20%	0,04%
<b>Total Renda Fixa</b>	<b>53.990.502,66</b>	<b>714.780,14</b>	<b>292.592,00</b>	<b>55.229.643,73</b>	<b>816.952,93</b>	<b>1,50%</b>		<b>1,53%</b>

**Retorno dos Investimentos após as movimentações (aplicações e resgates) no mês de Maio/2020****FUNDOS DE RENDA VARIÁVEL**

Ativos Renda Variável	Saldo Anterior	Aplicações	Resgates	Saldo Atual	Retorno (R\$)	Retorno (%)	(%) Insttit	Var - Mês
ITAÚ INSTITUCIONAL PHOENIX FIC AÇÕES	875.024,00	0,00	0,00	955.366,36	80.342,36	9,18%	9,18%	21,29%
BB GOVERNANÇA FI AÇÕES	1.702.956,85	0,00	0,00	1.842.770,67	139.813,82	8,21%	8,21%	15,06%
BRADESCO SELECTION FI AÇÕES	775.118,38	0,00	0,00	836.035,66	60.917,28	7,86%	7,86%	11,45%
BB AÇÕES VALOR FIC AÇÕES	1.904.259,30	0,00	0,00	2.046.732,98	142.473,68	7,48%	7,48%	14,19%
BB RETORNO TOTAL FIC AÇÕES	746.843,01	0,00	0,00	798.321,49	51.478,48	6,89%	6,89%	10,63%
BRADESCO DIVIDENDOS FI AÇÕES	2.626.898,15	0,00	0,00	2.795.613,52	168.715,37	6,42%	6,42%	14,35%
CAIXA ALOCAÇÃO MACRO FIC MULTIMERCADO LP	2.062.482,35	0,00	0,00	2.091.979,56	29.497,21	1,43%	1,43%	2,26%
ITAÚ INSTITUCIONAL JUROS E MOEDAS FIC MULTIMERCADO	1.507.926,44	0,00	0,00	1.512.594,53	4.668,09	0,31%	0,31%	0,16%
<b>Total Renda Variável</b>	<b>12.201.508,48</b>	<b>0,00</b>	<b>0,00</b>	<b>12.879.414,77</b>	<b>677.906,29</b>	<b>5,56%</b>		<b>10,89%</b>