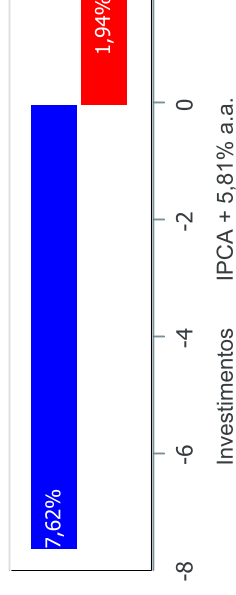


**Retorno e Meta Atuarial acumulados no ano de 2020)**

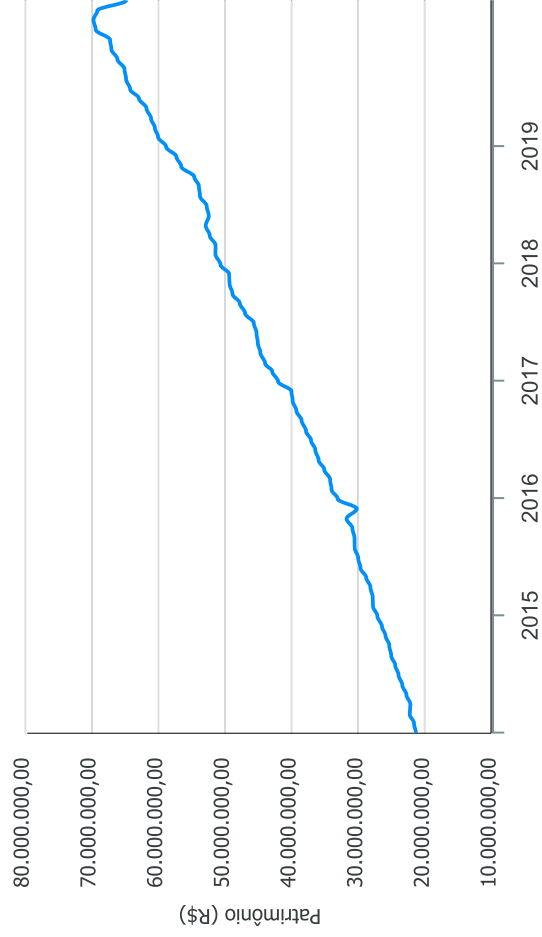
Mês	Saldo Anterior	Aplicações	Resgates	Saldo no Mês	Retorno	Retorno Acum	Retorno Mês	Retorno Acum	Meta Mês	Meta Acum	Gap Acum	VaR
Janeiro	69.179.729,52	504.744,48	1.118.951,18	68.643.206,67	77.683,85	77.683,85	0,11%	0,11%	0,71%	0,71%	15,92%	2,13%
Fevereiro	68.643.206,67	835.865,63	290.022,80	68.395.443,36	-793.606,14	-715.922,29	-1,15%	-1,04%	0,66%	1,37%	-75,89%	3,14%
Março	68.395.443,36	19.620.357,11	19.356.241,45	64.090.050,13	-4.569.508,89	-5.285.431,18	-6,66%	-7,62%	0,56%	1,94%	-393,43%	13,20%

**Investimentos x Meta Atuarial**

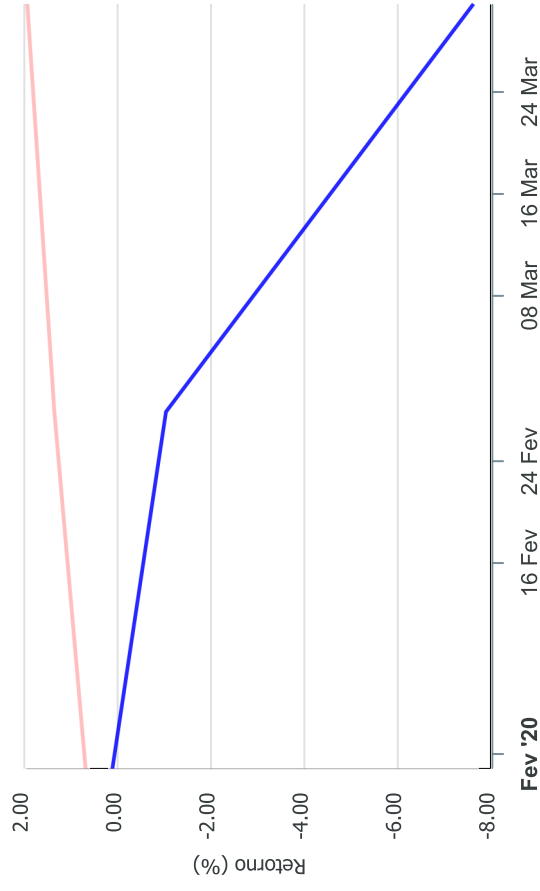


Gráficos ilustrativos de Evolução Patrimonial e indicadores

Evolução do Patrimônio



Comparativo



ANO 36M

- Investimentos    Meta Atuarial     CDI     IMA-B     IMA-B 5
- IMA-B 5+     IMA Geral     IRF-M     IRF-M 1     IRF-M 1+
- Ibovespa     IBX     SMLL     IDIV

**Retorno dos Investimentos após as movimentações (aplicações e resgates) no mês de Março/2020**

**FUNDOS DE RENDA FIXA**

Ativos Renda Fixa	Saldo Anterior	Aplicações	Resgates	Saldo Atual	Retorno (R\$)	Retorno (%)	(%) Instit	Var - Mês
CAIXA BRASIL GESTÃO ESTRATÉGICA FI RENDA FIXA	2.103.414,33	7.032.613,44	981,00	9.215.931,70	80.884,93	0,89%	-0,13%	7,65%
CAIXA BRASIL IRF-M 1 TÍTULOS PÚBLICOS FI RENDA FIXA...	1.323.229,37	0,00	0,00	1.331.007,40	7.778,03	0,59%	0,59%	0,62%
BRASESCO IRF-M 1 TÍTULOS PÚBLICOS FI RENDA FIXA	2.710.407,56	0,00	0,00	2.726.049,08	15.641,52	0,58%	0,58%	0,61%
BB FLUXO FIC RENDA FIXA PREVIDENCIÁRIO	675.278,23	186.795,18	260.595,62	603.126,74	1.648,95	0,19%	0,25%	0,01%
CAIXA BRASIL FI RENDA FIXA REFERENCIADO DI LP	12.463.918,38	0,00	12.477.327,28	0,00	13.408,90	0,11%	0,14%	0,11%
CAIXA BRASIL DISPONIBILIDADES FI RENDA FIXA	471.831,94	2.077.134,10	2.170.838,15	379.559,28	1.431,39	0,06%	0,26%	0,01%
BB PERFIL FIC RENDA FIXA REFERENCIADO DI PREVIDENC...	1.704.222,73	0,00	800.000,00	904.738,48	515,75	0,03%	-0,03%	0,18%
PREMIUM FIDC SÊNIOR	1.136.493,72	0,00	0,00	1.133.618,59	-2.875,13	-0,25%	-0,25%	0,13%
BB IMA-B TÍTULOS PÚBLICOS FI RENDA FIXA PREVIDENCI...	1.327.311,68	2.260.947,08	0,00	3.578.374,32	-9.884,44	-0,28%	-6,98%	16,57%
BB TÍTULOS PÚBLICOS IPCA II FI RENDA FIXA PREVIDEN...	365.186,69	0,00	0,00	361.059,67	-4.127,02	-1,13%	-1,13%	1,28%
CAIXA BRASIL IDKA IPCA 2A TÍTULOS PÚBLICOS FI REND...	5.211.499,18	5.762.867,31	0,00	10.806.439,49	-167.927,00	-1,53%	-1,45%	5,46%
BB IDKA 2 TÍTULOS PÚBLICOS FI RENDA FIXA PREVIDENC...	754.083,33	0,00	0,00	741.545,59	-12.537,74	-1,66%	-1,66%	5,67%
BRASESCO INSTITUCIONAL FIC FI RENDA FIXA IMA-B 5	2.596.723,37	0,00	0,00	2.550.422,98	-46.300,39	-1,78%	-1,78%	7,31%
BB IMA-B 5 FIC RENDA FIXA PREVIDENCIÁRIO LP	865.818,87	0,00	0,00	850.310,04	-15.508,83	-1,79%	-1,79%	6,78%
CAIXA BRASIL IMA-B 5 TÍTULOS PÚBLICOS FI RENDA FIX...	10.875.075,00	0,00	1.500.000,00	9.149.587,94	-225.487,06	-2,07%	-1,80%	6,80%
BB ALOCAÇÃO ATIVA FIC RENDA FIXA PREVIDENCIÁRIO	4.328.669,09	0,00	0,00	4.237.712,91	-90.956,18	-2,10%	-2,10%	8,04%
BRASESCO ALOCAÇÃO DINÂMICA FIC RENDA FIXA	1.045.601,99	0,00	0,00	1.023.516,14	-22.085,85	-2,11%	-2,11%	9,00%
BB IMA-B FI RENDA FIXA PREVIDENCIÁRIO	3.940.240,30	0,00	0,00	3.659.840,51	-280.399,79	-7,12%	-7,12%	16,53%
BRASESCO INSTITUCIONAL IMA-B FIC RENDA FIXA	148.192,10	0,00	0,00	137.521,48	-10.670,62	-7,20%	-7,20%	17,34%
BB IMA-B 5+ TÍTULOS PÚBLICOS FI RENDA FIXA PREVIDE...	2.586.593,91	0,00	2.182.245,61	0,00	-404.348,30	-15,63%	-10,89%	25,25%

Retorno dos Investimentos após as movimentações (aplicações e resgates) no mês de Março/2020

FUNDOS DE RENDA FIXA

Ativos Renda Fixa	Saldo Anterior	Aplicações	Resgates	Saldo Atual	Retorno (R\$)	Retorno (%)	(%) Instit	Var - Mês
Total Renda Fixa	56.633.791,77	17.320.357,11	19.391.987,66	53.390.362,34	-1.171.798,88	-1,58%		7,29%

**Retorno dos Investimentos após as movimentações (aplicações e resgates) no mês de Março/2020**

**FUNDOS DE RENDA VARIÁVEL**

Ativos Renda Variável	Saldo Anterior	Aplicações	Resgates	Saldo Atual	Retorno (R\$)	Retorno (%)	(%) Insttit	Var - Mês
ITAÚ INSTITUCIONAL JUROS E MOEDAS FIC MULTIMERCADO	0,00	1.500.000,00	0,00	1.504.348,99	4.348,99	0,29%	0,24%	1,89%
CAIXA ALOCAÇÃO MACRO FIC MULTIMERCADO LP	2.122.379,10	0,00	0,00	2.009.641,97	-112.737,13	-5,31%	-5,31%	9,55%
BB RETORNO TOTAL FIC AÇÕES	0,00	800.000,00	0,00	686.255,47	-113.744,53	-14,22%	-29,53%	51,48%
BB AÇÕES VALOR FIC AÇÕES	2.408.198,62	0,00	0,00	1.756.866,04	-651.332,58	-27,05%	-27,05%	52,81%
BRADESCO DIVIDENDOS FIAÇÕES	3.376.129,24	0,00	0,00	2.449.405,06	-926.724,18	-27,45%	-27,45%	54,07%
BB GOVERNANÇA FI AÇÕES	2.218.043,62	0,00	0,00	1.534.365,58	-683.678,04	-30,82%	-30,82%	58,44%
BRADESCO SELECTION FI AÇÕES	1.059.671,05	0,00	0,00	725.473,53	-334.197,52	-31,54%	-31,54%	57,04%
ITAÚ INSTITUCIONAL PHOENIX FIC AÇÕES	1.379.192,25	0,00	0,00	801.539,05	-577.653,20	-41,88%	-41,88%	66,66%
<b>Total Renda Variável</b>	<b>12.563.613,88</b>	<b>2.300.000,00</b>	<b>0,00</b>	<b>11.467.895,69</b>	<b>-3.395.718,19</b>	<b>-22,85%</b>		<b>40,73%</b>