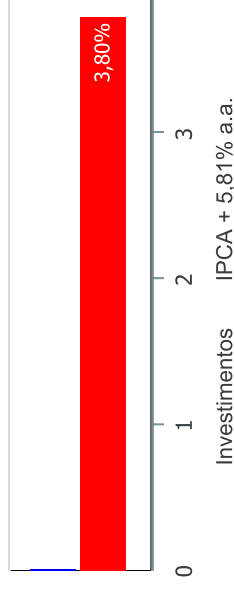


**Retorno e Meta Atuarial acumulados no ano de 2020)**

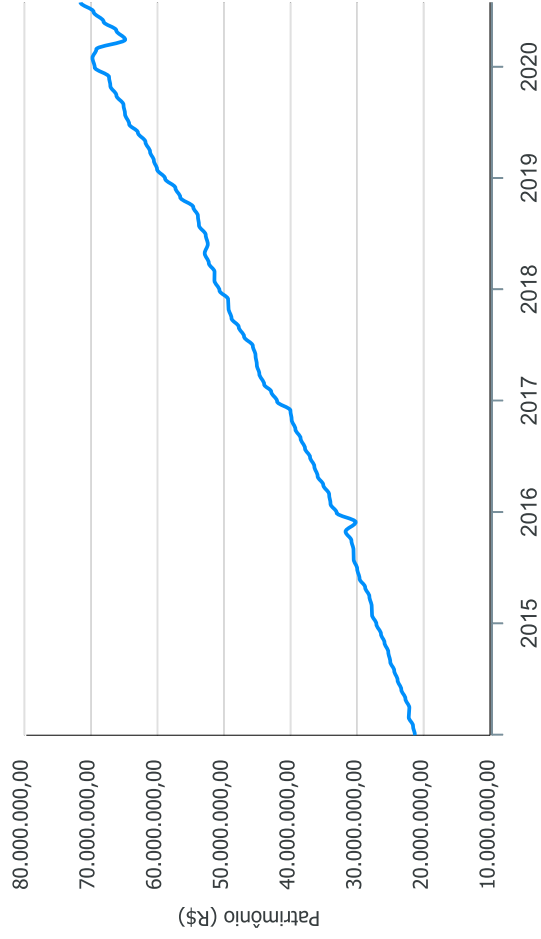
Mês	Saldo Anterior	Aplicações	Resgates	Saldo no Mês	Retorno	Retorno Acum	Retorno Mês	Retorno Acum	Meta Mês	Meta Acum	Gap Acum	VaR
Janeiro	69.179.729,52	504.744,48	1.118.951,18	68.643.206,67	77.683,85	77.683,85	0,11%	0,11%	0,71%	0,71%	15,92%	2,13%
Fevereiro	68.643.206,67	835.865,63	290.022,80	68.395.443,36	-793.606,14	-715.922,29	-1,15%	-1,04%	0,66%	1,37%	-75,89%	3,14%
Março	68.395.443,36	19.620.357,11	19.356.241,45	64.090.050,12	-4.569.508,90	-5.285.431,19	-6,66%	-7,62%	0,56%	1,94%	-393,43%	13,20%
Abril	64.090.050,12	518.756,06	246.216,54	65.465.526,29	1.102.936,65	-4.182.494,54	1,71%	-6,04%	0,14%	2,08%	-290,64%	6,27%
Mai	65.465.526,29	714.780,14	266.887,97	67.407.107,52	1.493.689,06	-2.688.805,48	2,27%	-3,91%	0,07%	2,15%	-182,13%	3,30%
Junho	67.407.107,52	457.042,76	238.754,67	68.940.734,14	1.315.338,53	-1.373.466,95	1,95%	-2,04%	0,73%	2,90%	-70,49%	2,75%
Julho	68.940.734,14	807.401,77	264.500,59	70.938.892,52	1.455.257,20	81.790,25	2,09%	0,01%	0,88%	3,80%	0,28%	2,51%

**Investimentos x Meta Atuarial**

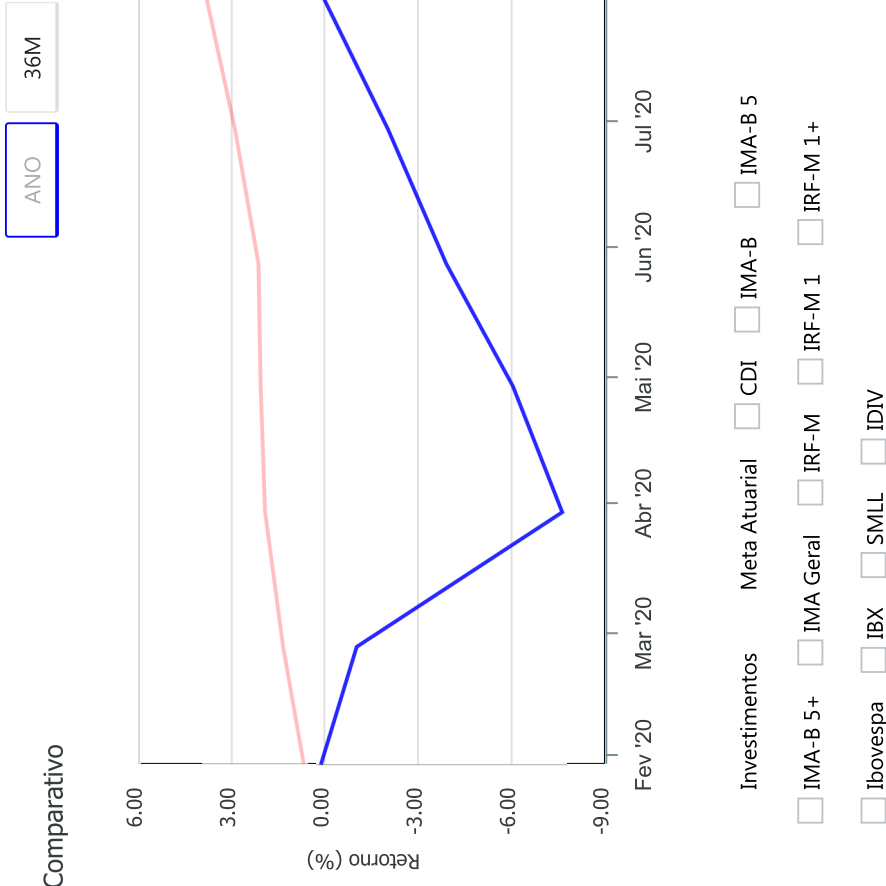


Gráficos ilustrativos de Evolução Patrimonial e indicadores

Evolução do Patrimônio



Comparativo



**Retorno dos Investimentos após as movimentações (aplicações e resgates) no mês de Julho/2020****FUNDOS DE RENDA FIXA**

Ativos Renda Fixa	Saldo Anterior	Aplicações	Resgates	Saldo Atual	Retorno (R\$)	Retorno (%)	(%) Instit	Var - Mês
BRADESCO INSTITUCIONAL IMA-B FIC RENDA FIXA	144.614,06	0,00	0,00	151.085,18	6.471,12	4,47%	4,47%	2,33%
BB IMA-B FI RENDA FIXA PREVIDENCIÁRIO	3.838.096,18	0,00	0,00	4.006.429,31	168.333,13	4,39%	4,39%	2,27%
BB IMA-B TÍTULOS PÚBLICOS FI RENDA FIXA PREVIDENCI...	3.753.554,93	0,00	0,00	3.917.302,05	163.747,12	4,36%	4,36%	2,27%
BB ALOCAÇÃO ATIVA FIC RENDA FIXA PREVIDENCIÁRIO	4.363.239,89	0,00	0,00	4.440.371,89	77.132,00	1,77%	1,77%	1,05%
BRADESCO ALOCAÇÃO DINÂMICA FIC RENDA FIXA	1.055.535,00	0,00	0,00	1.073.573,86	18.038,86	1,71%	1,71%	1,05%
CAIXA BRASIL IMA-B 5 TÍTULOS PÚBLICOS FI RENDA FIX...	9.488.788,78	0,00	0,00	9.581.170,71	92.381,93	0,97%	0,97%	0,83%
BRADESCO INSTITUCIONAL FIC FI RENDA FIXA IMA-B 5	2.648.428,27	0,00	0,00	2.674.206,94	25.778,67	0,97%	0,97%	0,87%
BB IMA-B 5 FIC RENDA FIXA PREVIDENCIÁRIO LP	881.843,61	0,00	0,00	890.373,02	8.529,41	0,97%	0,97%	0,81%
CAIXA BRASIL GESTÃO ESTRATÉGICA FI RENDA FIXA	10.557.987,11	600.129,70	0,00	11.265.765,03	107.648,22	0,96%	0,98%	0,92%
CAIXA BRASIL IDKA IPCA 2A TÍTULOS PÚBLICOS FI REND...	11.189.215,22	0,00	0,00	11.281.993,48	92.778,26	0,83%	0,83%	0,77%
BB IDKA 2 TÍTULOS PÚBLICOS FI RENDA FIXA PREVIDENC...	768.034,09	0,00	0,00	774.229,43	6.195,34	0,81%	0,81%	0,74%
CAIXA BRASIL IRF-M 1 TÍTULOS PÚBLICOS FI RENDA FIX...	1.345.506,46	0,00	0,00	1.348.749,82	3.243,36	0,24%	0,24%	0,15%
BB PERFIL FIC RENDA FIXA REFERENCIADO DI PREVIDENC...	911.759,21	0,00	0,00	913.911,40	2.152,19	0,24%	0,24%	0,03%
BRADESCO IRF-M 1 TÍTULOS PÚBLICOS FI RENDA FIXA	2.755.281,45	0,00	0,00	2.761.273,22	5.991,77	0,22%	0,22%	0,15%
CAIXA BRASIL DISPONIBILIDADES FI RENDA FIXA	256.157,06	66.162,25	90.815,83	231.811,61	308,13	0,10%	0,12%	0,00%
BB FLUXO FIC RENDA FIXA PREVIDENCIÁRIO	542.689,91	141.109,82	210.741,95	473.631,56	573,78	0,08%	0,10%	0,00%
BB TÍTULOS PÚBLICOS IPCA II FI RENDA FIXA PREVIDEN...	367.120,70	0,00	0,00	367.389,81	269,11	0,07%	0,07%	0,18%
PREMIUM FIDC SÊNIOR	1.126.965,55	0,00	0,00	1.028.508,13	-98.457,42	-8,74%	-8,74%	13,55%
<b>Total Renda Fixa</b>	<b>55.994.817,48</b>	<b>807.401,77</b>	<b>301.557,78</b>	<b>57.181.776,45</b>	<b>681.114,98</b>	<b>1,21%</b>		<b>1,21%</b>

**Retorno dos Investimentos após as movimentações (aplicações e resgates) no mês de Julho/2020****FUNDOS DE RENDA VARIÁVEL**

Ativos Renda Variável	Saldo Anterior	Aplicações	Resgates	Saldo Atual	Retorno (R\$)	Retorno (%)	(%) Instit	Var - Mês
BRADESCO SELECTION FI AÇÕES	910.887,74	0,00	0,00	1.002.387,34	91.499,60	10,05%	10,05%	10,30%
BB GOVERNANÇA FI AÇÕES	2.006.673,46	0,00	0,00	2.176.081,47	169.408,01	8,44%	8,44%	9,81%
BB RETORNO TOTAL FIC AÇÕES	850.425,96	0,00	0,00	917.024,09	66.598,13	7,83%	7,83%	9,16%
BRADESCO DIVIDENDOS FI AÇÕES	2.945.414,65	0,00	0,00	3.156.086,55	210.671,90	7,15%	7,15%	9,89%
BB AÇÕES VALOR FIC AÇÕES	2.198.974,99	0,00	0,00	2.339.203,51	140.228,52	6,38%	6,38%	9,60%
ITAÚ INSTITUCIONAL PHOENIX FIC AÇÕES	1.070.947,26	0,00	0,00	1.133.036,68	62.089,42	5,80%	5,80%	11,66%
CAIXA ALOCAÇÃO MACRO FIC MULTIMERCADO LP	2.118.192,69	0,00	0,00	2.147.973,64	29.780,95	1,41%	1,41%	1,46%
ITAÚ INSTITUCIONAL JUROS E MOEDAS FIC MULTIMERCADO	1.516.759,53	0,00	0,00	1.521.324,18	4.564,65	0,30%	0,30%	0,13%
<b>Total Renda Variável</b>	<b>13.618.276,28</b>	<b>0,00</b>	<b>0,00</b>	<b>14.393.117,46</b>	<b>774.841,18</b>	<b>5,69%</b>		<b>7,66%</b>