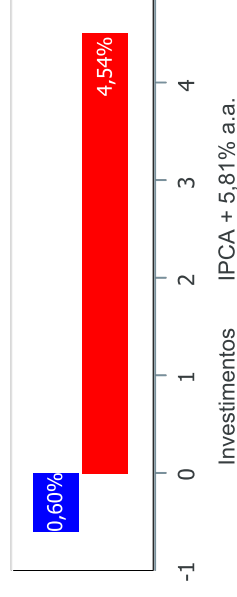


Retorno e Meta Atuarial acumulados no ano de 2020)

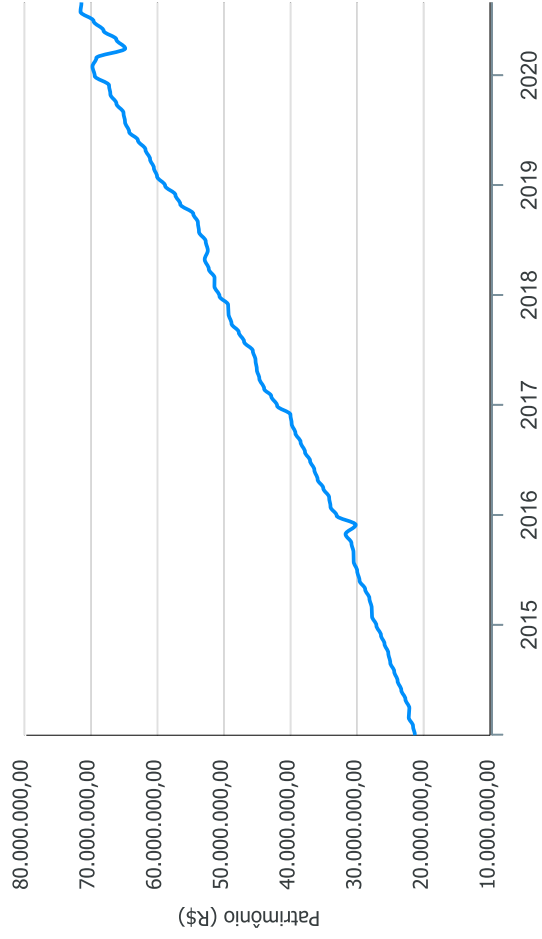
Mês	Saldo Anterior	Aplicações	Resgates	Saldo no Mês	Retorno	Retorno Acum	Retorno Mês	Retorno Acum	Meta Mês	Meta Acum	Gap Acum	VaR
Janeiro	69.179.729,52	504.744,48	1.118.951,18	68.643.206,67	77.683,85	77.683,85	0,11%	0,11%	0,71%	0,71%	15,92%	2,13%
Fevereiro	68.643.206,67	835.865,63	290.022,80	68.395.443,36	-793.606,14	-715.922,29	-1,15%	-1,04%	0,66%	1,37%	-75,89%	3,14%
Março	68.395.443,36	19.620.357,11	19.356.241,45	64.090.050,12	-4.569.508,90	-5.285.431,19	-6,66%	-7,62%	0,56%	1,94%	-393,43%	13,20%
Abril	64.090.050,12	518.756,06	246.216,54	65.465.526,29	1.102.936,65	-4.182.494,54	1,71%	-6,04%	0,14%	2,08%	-290,64%	6,27%
Mai	65.465.526,29	714.780,14	266.887,97	67.407.107,52	1.493.689,06	-2.688.805,48	2,27%	-3,91%	0,07%	2,15%	-182,13%	3,30%
Junho	67.407.107,52	457.042,76	238.754,67	68.940.734,14	1.315.338,53	-1.373.466,95	1,95%	-2,04%	0,73%	2,90%	-70,49%	2,75%
Julho	68.940.734,14	807.401,77	264.500,59	70.938.892,53	1.455.257,21	81.790,26	2,09%	0,01%	0,88%	3,80%	0,28%	2,51%
Agosto	70.938.892,53	10.170.219,11	9.798.236,85	70.873.901,35	-436.973,44	-355.183,18	-0,61%	-0,60%	0,71%	4,54%	-13,27%	2,51%

Investimentos x Meta Atuarial

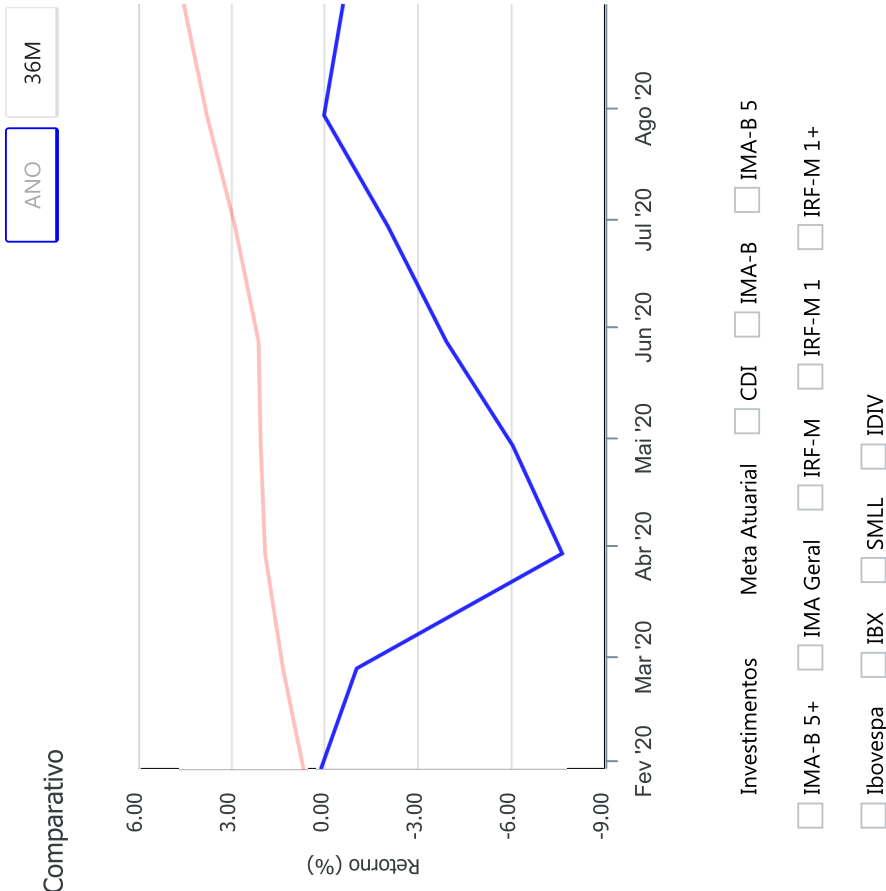


Gráficos ilustrativos de Evolução Patrimonial e indicadores

Evolução do Patrimônio



Comparativo



Retorno dos Investimentos após as movimentações (aplicações e resgates) no mês de Agosto/2020**FUNDOS DE RENDA FIXA**

Ativos Renda Fixa	Saldo Anterior	Aplicações	Resgates	Saldo Atual	Retorno (R\$)	Retorno (%)	(%) Instit	Var - Mês
PREMIUM FIDC SÊNIOR	1.028.508,13	0,00	0,00	1.096.312,85	67.804,72	6,59%	6,59%	13,55%
CAIXA BRASIL IDKA IPCA 2A TÍTULOS PÚBLICOS FI REND...	11.281.993,48	0,00	0,00	11.371.294,93	89.301,45	0,79%	0,79%	0,77%
BB IDKA 2 TÍTULOS PÚBLICOS FI RENDA FIXA PREVIDENC...	774.229,43	0,00	0,00	779.541,61	5.312,18	0,69%	0,69%	0,74%
BRADESCO INSTITUCIONAL FIC FI RENDA FIXA IMA-B 5	2.674.206,94	0,00	0,00	2.685.551,16	11.344,22	0,42%	0,42%	0,87%
CAIXA BRASIL IMA-B 5 TÍTULOS PÚBLICOS FI RENDA FIX...	9.581.170,72	0,00	0,00	9.618.709,80	37.539,08	0,39%	0,39%	0,83%
BB IMA-B 5 FIC RENDA FIXA PREVIDENCIÁRIO LP	890.373,02	0,00	0,00	893.638,32	3.265,30	0,37%	0,37%	0,81%
BB PERFIL FIC RENDA FIXA REFERENCIADO DI PREVIDENC...	913.911,40	0,00	0,00	915.567,49	1.656,09	0,18%	0,18%	0,03%
BB TÍTULOS PÚBLICOS IPCA II FI RENDA FIXA PREVIDEN...	367.389,81	0,00	367.832,22	0,00	442,41	0,12%	0,18%	0,18%
CAIXA BRASIL IRF-M 1 TÍTULOS PÚBLICOS FI RENDA FIX...	1.348.749,82	0,00	0,00	1.350.051,01	1.301,19	0,10%	0,10%	0,15%
BRADESCO IRF-M 1 TÍTULOS PÚBLICOS FI RENDA FIXA	2.761.273,22	0,00	0,00	2.763.911,09	2.637,87	0,10%	0,10%	0,15%
CAIXA BRASIL DISPONIBILIDADES FI RENDA FIXA	231.811,61	78.598,03	98.140,25	212.489,55	220,16	0,07%	0,09%	0,00%
BB FLUXO FIC RENDA FIXA PREVIDENCIÁRIO	473.631,56	4.910.590,13	5.002.598,11	382.385,67	762,09	0,01%	0,08%	0,00%
BRADESCO ALOCAÇÃO DINÂMICA FIC RENDA FIXA	1.073.573,86	4.410.025,56	0,00	5.477.658,06	-5.941,36	-0,11%	-0,86%	1,05%
CAIXA BRASIL GESTÃO ESTRATÉGICA FI RENDA FIXA	11.265.765,03	486.104,57	0,00	11.688.869,89	-62.999,71	-0,54%	-0,56%	0,92%
BB ALOCAÇÃO ATIVA FIC RENDA FIXA PREVIDENCIÁRIO	4.440.371,89	0,00	4.410.025,56	0,00	-30.346,33	-0,68%	-0,89%	1,05%
BB IMA-B FI RENDA FIXA PREVIDENCIÁRIO	4.006.429,31	0,00	0,00	3.934.573,77	-71.855,54	-1,79%	-1,79%	2,27%
BRADESCO INSTITUCIONAL IMA-B FIC RENDA FIXA	151.085,18	0,00	0,00	148.314,62	-2.770,56	-1,83%	-1,83%	2,33%
BB IMA-B TÍTULOS PÚBLICOS FI RENDA FIXA PREVIDENCI...	3.917.302,05	0,00	0,00	3.844.688,78	-72.613,27	-1,85%	-1,85%	2,27%
Total Renda Fixa	57.181.776,46	9.885.318,29	9.878.596,14	57.163.558,60	-24.940,01	-0,04%		1,23%

Retorno dos Investimentos após as movimentações (aplicações e resgates) no mês de Agosto/2020**FUNDOS DE RENDA VARIÁVEL**

Ativos Renda Variável	Saldo Anterior	Aplicações	Resgates	Saldo Atual	Retorno (R\$)	Retorno (%)	(%) Instit	Var - Mês
ITAÚ INSTITUCIONAL JUROS E MOEDAS FIC MULTIMERCADO	1.521.324,18	0,00	0,00	1.523.306,40	1.982,22	0,13%	0,13%	0,13%
CAIXA ALOCAÇÃO MACRO FIC MULTIMERCADO LP	2.147.973,64	0,00	0,00	2.145.039,13	-2.934,51	-0,14%	-0,14%	1,46%
BRADESCO SELECTION FIAÇÕES	1.002.387,34	0,00	0,00	990.910,77	-11.476,57	-1,14%	-1,14%	10,30%
BB QUANTITATIVO FIC AÇÕES	0,00	284.900,82	0,00	278.434,97	-6.465,85	-2,27%	-1,31%	9,54%
BB GOVERNANÇA FIAÇÕES	2.176.081,47	0,00	0,00	2.105.030,51	-71.050,96	-3,27%	-3,27%	9,81%
BB RETORNO TOTAL FIC AÇÕES	917.024,09	0,00	0,00	886.437,01	-30.587,08	-3,34%	-3,34%	9,16%
BB AÇÕES VALOR FIC AÇÕES	2.339.203,51	0,00	0,00	2.256.072,28	-83.131,23	-3,55%	-3,55%	9,60%
ITAÚ INSTITUCIONAL PHOENIX FIC AÇÕES	1.133.036,68	0,00	0,00	1.088.565,45	-44.471,23	-3,92%	-3,92%	11,66%
BRADESCO DIVIDENDOS FIAÇÕES	3.156.086,55	0,00	0,00	2.992.681,27	-163.405,28	-5,18%	-5,18%	9,88%
Total Renda Variável	14.393.117,46	284.900,82	0,00	14.266.477,79	-411.540,49	-2,80%		7,63%