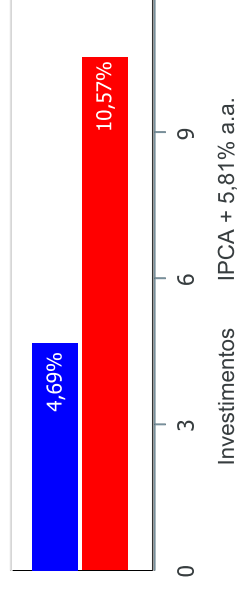


**Retorno e Meta Atuarial acumulados no ano de 2020)**

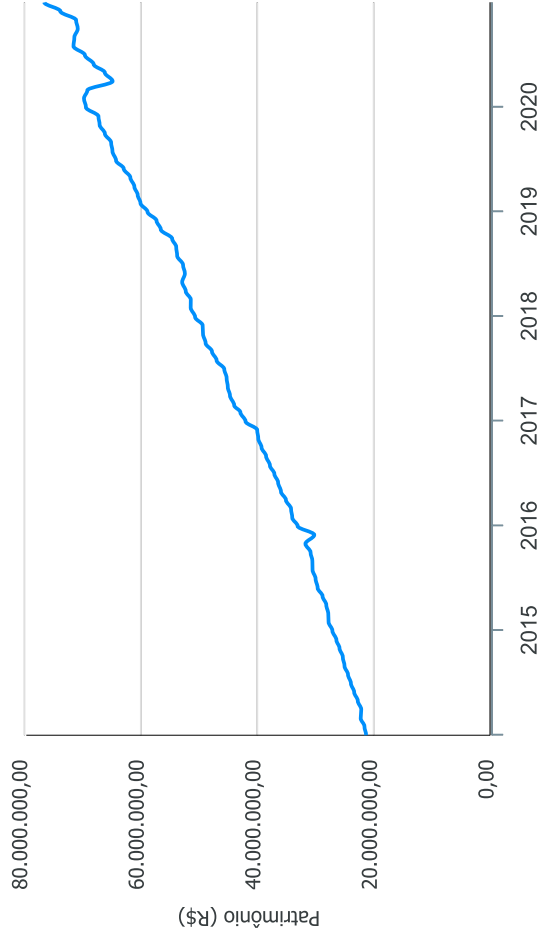
Mês	Saldo Anterior	Aplicações	Resgates	Saldo no Mês	Retorno	Retorno Acum	Retorno Mês	Retorno Acum	Meta Mês	Meta Acum	Gap Acum	VaR
Janeiro	69.179.729,52	504.744,48	1.118.951,18	68.643.206,67	77.683,85	77.683,85	0,11%	0,11%	0,71%	0,71%	15,92%	2,13%
Fevereiro	68.643.206,67	835.865,63	290.022,80	68.395.443,36	-793.606,14	-715.922,29	-1,15%	-1,04%	0,66%	1,37%	-75,89%	3,14%
Março	68.395.443,36	19.620.357,11	19.356.241,45	64.090.050,12	-4.569.508,90	-5.285.431,19	-6,66%	-7,62%	0,56%	1,94%	-393,43%	13,20%
Abril	64.090.050,12	518.756,06	246.216,54	65.465.526,29	1.102.936,65	-4.182.494,54	1,71%	-6,04%	0,14%	2,08%	-290,64%	6,27%
Mai	65.465.526,29	714.780,14	266.887,97	67.407.107,52	1.493.689,06	-2.688.805,48	2,27%	-3,91%	0,07%	2,15%	-182,13%	3,30%
Junho	67.407.107,52	457.042,76	238.754,67	68.940.734,14	1.315.338,53	-1.373.466,95	1,95%	-2,04%	0,73%	2,90%	-70,49%	2,75%
Julho	68.940.734,14	807.401,77	264.500,59	70.938.892,53	1.455.257,21	81.790,26	2,09%	0,01%	0,88%	3,80%	0,28%	2,51%
Agosto	70.938.892,53	10.170.219,11	9.798.236,85	70.873.901,35	-436.973,44	-355.183,18	-0,61%	-0,60%	0,71%	4,54%	-13,27%	2,51%
Setembro	70.873.901,35	4.102.468,84	3.712.845,73	70.334.622,98	-928.901,48	-1.284.084,66	-1,30%	-1,90%	1,11%	5,70%	-33,27%	3,25%
Outubro	70.334.622,98	631.298,21	285.366,68	70.653.353,65	-27.200,66	-1.311.285,52	-0,04%	-1,94%	1,34%	7,12%	-27,20%	3,03%
Novembro	70.653.353,65	2.027.668,54	1.688.400,78	73.390.413,63	2.397.792,22	1.086.506,70	3,38%	1,38%	1,34%	8,56%	16,09%	2,79%
Dezembro	73.390.413,63	1.703.777,80	1.285.790,67	76.222.731,44	2.414.330,68	3.500.837,38	3,27%	4,69%	1,85%	10,57%	44,42%	2,02%

**Investimentos x Meta Atuarial**

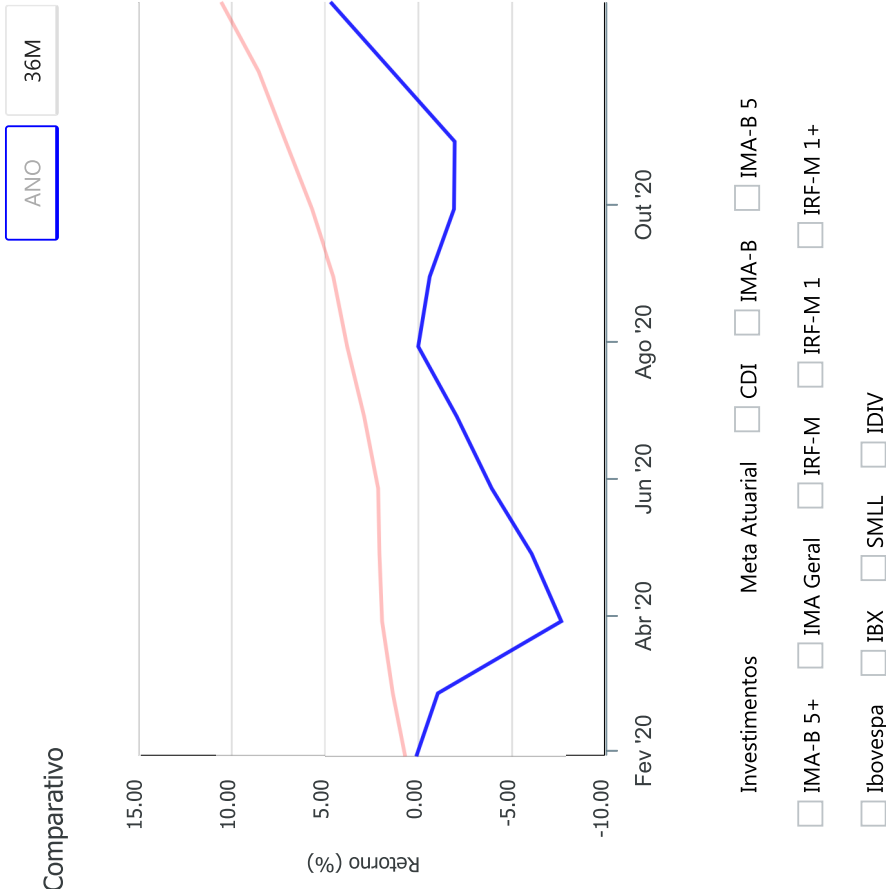


Gráficos ilustrativos de Evolução Patrimonial e indicadores

Evolução do Patrimônio



Comparativo



**Retorno dos Investimentos após as movimentações (aplicações e resgates) no mês de Dezembro/2020****FUNDOS DE RENDA FIXA**

Ativos Renda Fixa	Saldo Anterior	Aplicações	Resgates	Saldo Atual	Retorno (R\$)	Retorno (%)	(%) Instit	Var - Mês
BRADESCO INSTITUCIONAL IMA-B FIC RENDA FIXA	149.016,80	0,00	0,00	156.383,85	7.367,05	4,94%	4,94%	2,09%
BB IMA-B TÍTULOS PÚBLICOS FI RENDA FIXA PREVIDENCI...	3.867.883,73	0,00	0,00	4.054.928,10	187.044,37	4,84%	4,84%	2,03%
BB IMA-B FI RENDA FIXA PREVIDENCIÁRIO	3.955.499,86	0,00	0,00	4.145.638,34	190.138,48	4,81%	4,81%	2,04%
BRADESCO ALOCAÇÃO DINÂMICA FIC RENDA FIXA	5.451.087,62	0,00	0,00	5.586.261,44	135.173,82	2,48%	2,48%	1,14%
CAIXA BRASIL IMA-B 5 TÍTULOS PÚBLICOS FI RENDA FIX...	7.726.302,35	0,00	0,00	7.866.905,23	140.602,88	1,82%	1,82%	0,74%
BB IMA-B 5 FIC RENDA FIXA PREVIDENCIÁRIO LP	905.664,01	0,00	0,00	922.028,35	16.364,34	1,81%	1,81%	0,75%
BRADESCO INSTITUCIONAL FIC FI RENDA FIXA IMA-B 5	2.718.725,70	0,00	0,00	2.767.054,28	48.328,58	1,78%	1,78%	0,77%
CAIXA BRASIL IDKA IPCA 2A TÍTULOS PÚBLICOS FI REND...	11.531.604,30	0,00	0,00	11.722.182,86	190.578,56	1,65%	1,65%	0,71%
BB IDKA 2 TÍTULOS PÚBLICOS FI RENDA FIXA PREVIDENC...	793.488,04	0,00	0,00	805.593,72	12.105,68	1,53%	1,53%	0,66%
CAIXA BRASIL GESTÃO ESTRATÉGICA FIC RENDA FIXA	12.907.026,54	399.866,63	0,00	13.478.693,94	171.800,77	1,29%	1,32%	0,55%
BRADESCO IRF-M 1 TÍTULOS PÚBLICOS FI RENDA FIXA	2.774.162,64	0,00	0,00	2.783.184,98	9.022,34	0,33%	0,33%	0,10%
BB PERFIL FIC RENDA FIXA REFERENCIADO DI PREVIDENC...	500.343,31	0,00	500.885,06	0,00	541,75	0,11%	0,25%	0,02%
CAIXA BRASIL DISPONIBILIDADES FIC RENDA FIXA	168.612,44	134.993,92	160.775,15	142.976,92	145,71	0,05%	0,09%	0,00%
BB FLUXO FIC RENDA FIXA PREVIDENCIÁRIO	612.138,54	1.168.917,25	698.458,67	1.083.421,56	824,44	0,05%	0,10%	0,01%
PREMIUM FIDC SÊNIOR	1.091.067,37	0,00	0,00	1.089.466,95	-1.600,42	-0,15%	-0,15%	0,01%
<b>Total Renda Fixa</b>	<b>55.152.623,25</b>	<b>1.703.777,80</b>	<b>1.360.118,88</b>	<b>56.604.720,52</b>	<b>1.108.438,35</b>	<b>2,00%</b>		<b>0,86%</b>

**Retorno dos Investimentos após as movimentações (aplicações e resgates) no mês de Dezembro/2020****FUNDOS DE RENDA VARIÁVEL**

Ativos Renda Variável	Saldo Anterior	Aplicações	Resgates	Saldo Atual	Retorno (R\$)	Retorno (%)	(%) Instit	Var - Mês
BB AÇÕES VALOR FIC AÇÕES	2.569.045,50	0,00	0,00	2.844.419,05	275.373,55	10,72%	10,72%	7,54%
BB QUANTITATIVO FIC AÇÕES	1.374.753,68	0,00	0,00	1.518.042,53	143.288,85	10,42%	10,42%	7,54%
BRADESCO DIVIDENDOS FIAÇÕES	3.266.864,32	0,00	0,00	3.574.873,09	308.008,77	9,43%	9,43%	6,90%
BB GOVERNANÇA FIAÇÕES	2.286.526,81	0,00	0,00	2.486.565,19	200.038,38	8,75%	8,75%	6,71%
BB RETORNO TOTAL FIC AÇÕES	934.780,78	0,00	0,00	1.009.432,57	74.651,79	7,99%	7,99%	6,29%
BRADESCO SELECTION FIAÇÕES	1.077.479,78	0,00	0,00	1.162.646,76	85.166,98	7,90%	7,90%	6,96%
CAIXA AÇÕES MULTIGESTOR FIC AÇÕES	2.089.910,22	0,00	0,00	2.249.688,04	159.777,82	7,65%	7,65%	5,83%
CAIXA ALOCAÇÃO MACRO FIC MULTIMERCADO LP	2.178.477,35	0,00	0,00	2.215.524,28	37.046,93	1,70%	1,70%	0,93%
CAIXA BRASIL ESTRATÉGIA LIVRE FIC MULTIMERCADO LP	1.368.724,94	0,00	0,00	1.386.311,30	17.586,36	1,28%	1,26%	1,39%
ITAÚ INSTITUCIONAL JUROS E MOEDAS FIC MULTIMERCADO	1.528.687,08	0,00	0,00	1.534.042,02	5.354,94	0,35%	0,35%	0,11%
<b>Total Renda Variável</b>	<b>18.675.250,46</b>	<b>0,00</b>	<b>0,00</b>	<b>19.981.544,83</b>	<b>1.306.294,37</b>	<b>6,99%</b>		<b>5,30%</b>