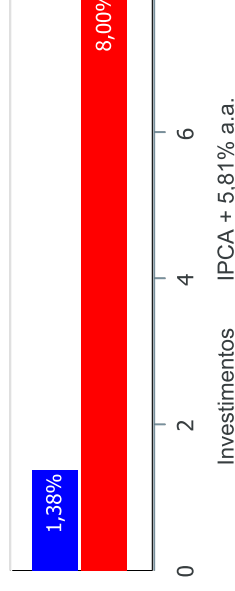


**Retorno e Meta Atuarial acumulados no ano de 2020**

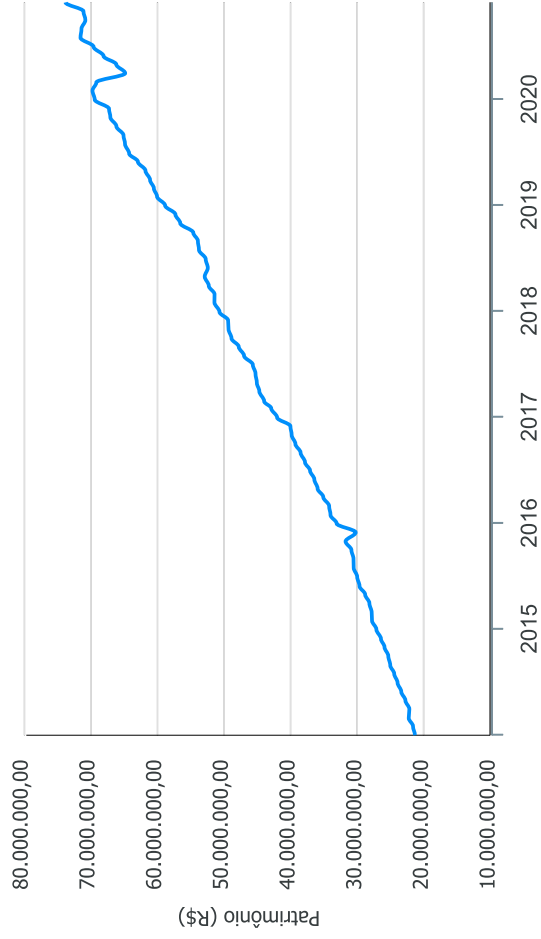
Mês	Saldo Anterior	Aplicações	Resgates	Saldo no Mês	Retorno	Retorno Acum	Retorno Mês	Retorno Acum	Meta Mês	Meta Acum	Gap Acum	VaR
Janeiro	69.179.729,52	504.744,48	1.118.951,18	68.643.206,67	77.683,85	77.683,85	0,11%	0,11%	0,71%	0,71%	15,92%	2,13%
Fevereiro	68.643.206,67	835.865,63	290.022,80	68.395.443,36	-793.606,14	-715.922,29	-1,15%	-1,04%	0,66%	1,37%	-75,89%	3,14%
Março	68.395.443,36	19.620.357,11	19.356.241,45	64.090.050,12	-4.569.508,90	-5.285.431,19	-6,66%	-7,62%	0,56%	1,94%	-393,43%	13,20%
Abril	64.090.050,12	518.756,06	246.216,54	65.465.526,29	1.102.936,65	-4.182.494,54	1,71%	-6,04%	0,14%	2,08%	-290,64%	6,27%
Mai	65.465.526,29	714.780,14	266.887,97	67.407.107,52	1.493.689,06	-2.688.805,48	2,27%	-3,91%	0,07%	2,15%	-182,13%	3,30%
Junho	67.407.107,52	457.042,76	238.754,67	68.940.734,14	1.315.338,53	-1.373.466,95	1,95%	-2,04%	0,73%	2,90%	-70,49%	2,75%
Julho	68.940.734,14	807.401,77	264.500,59	70.938.892,53	1.455.257,21	81.790,26	2,09%	0,01%	0,88%	3,80%	0,28%	2,51%
Agosto	70.938.892,53	10.170.219,11	9.798.236,85	70.873.901,35	-436.973,44	-355.183,18	-0,61%	-0,60%	0,71%	4,54%	-13,27%	2,51%
Setembro	70.873.901,35	4.102.468,84	3.712.845,73	70.334.622,98	-928.901,48	-1.284.084,66	-1,30%	-1,90%	1,11%	5,70%	-33,27%	3,25%
Outubro	70.334.622,98	631.298,21	285.366,68	70.653.353,65	-27.200,66	-1.311.285,52	-0,04%	-1,94%	1,34%	7,12%	-27,20%	3,03%
Novembro	70.653.353,65	2.027.668,54	1.688.400,78	73.390.413,63	2.397.792,22	1.086.506,70	3,38%	1,38%	0,82%	8,00%	17,21%	2,79%

**Investimentos x Meta Atuarial**

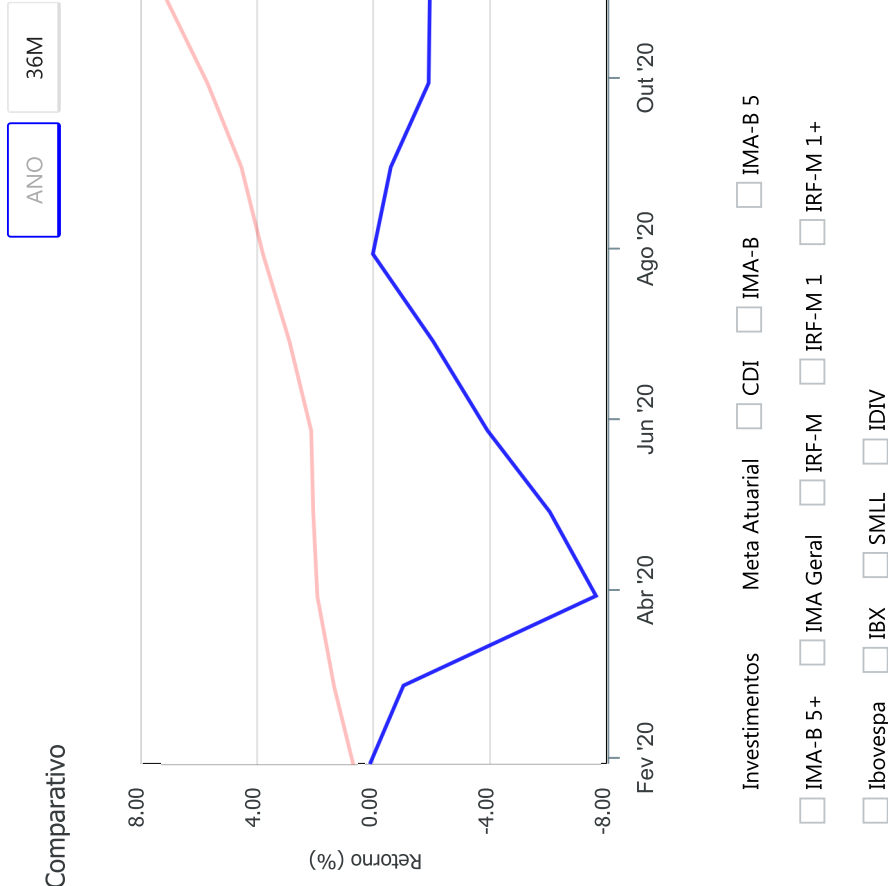


Gráficos ilustrativos de Evolução Patrimonial e indicadores

Evolução do Patrimônio



Comparativo



**Retorno dos Investimentos após as movimentações (aplicações e resgates) no mês de Novembro/2020****FUNDOS DE RENDA FIXA**

Ativos Renda Fixa	Saldo Anterior	Aplicações	Resgates	Saldo Atual	Retorno (R\$)	Retorno (%)	(%) Instit	Var - Mês
BRABESCO INSTITUCIONAL IMA-B FIC RENDA FIXA	146.080,39	0,00	0,00	149.016,80	2.936,41	2,01%	2,01%	2,37%
BB IMA-B TÍTULOS PÚBLICOS FI RENDA FIXA PREVIDENCI...	3.792.297,80	0,00	0,00	3.867.883,73	75.585,93	1,99%	1,99%	2,32%
BB IMA-B FI RENDA FIXA PREVIDENCIÁRIO	3.879.883,28	0,00	0,00	3.955.499,86	75.616,58	1,95%	1,95%	2,35%
BB IDKA 2 TÍTULOS PÚBLICOS FI RENDA FIXA PREVIDENC...	782.995,54	0,00	0,00	793.488,04	10.492,50	1,34%	1,34%	0,73%
BB IMA-B 5 FIC RENDA FIXA PREVIDENCIÁRIO LP	893.930,90	0,00	0,00	905.664,01	11.733,11	1,31%	1,31%	0,87%
BRABESCO INSTITUCIONAL FIC FI RENDA FIXA IMA-B 5	2.683.891,18	0,00	0,00	2.718.725,70	34.834,52	1,30%	1,30%	0,87%
CAIXA BRASIL IMA-B 5 TÍTULOS PÚBLICOS FI RENDA FIX...	7.628.064,53	0,00	0,00	7.726.302,35	98.237,82	1,29%	1,29%	0,87%
CAIXA BRASIL IDKA IPCA 2A TÍTULOS PÚBLICOS FI REND...	11.392.850,12	0,00	0,00	11.531.604,30	138.754,18	1,22%	1,22%	0,68%
CAIXA BRASIL GESTÃO ESTRATÉGICA FI RENDA FIXA	12.406.487,31	397.948,60	0,00	12.907.026,54	102.590,63	0,80%	0,82%	0,87%
BRABESCO ALOCAÇÃO DINÂMICA FIC RENDA FIXA	5.408.725,68	0,00	0,00	5.451.087,62	42.361,94	0,78%	0,78%	1,46%
BRABESCO IRF-M 1 TÍTULOS PÚBLICOS FI RENDA FIXA	2.768.707,71	0,00	0,00	2.774.162,64	5.454,93	0,20%	0,20%	0,11%
BB PERFIL FIC RENDA FIXA REFERENCIADO DI PREVIDENC...	866.239,60	0,00	367.064,71	500.343,31	1.168,42	0,13%	0,16%	0,03%
CAIXA BRASIL DISPONIBILIDADES FIC RENDA FIXA	173.041,28	91.778,94	96.363,61	168.612,44	155,83	0,06%	0,08%	0,00%
BB FLUXO FIC RENDA FIXA PREVIDENCIÁRIO	335.885,96	460.725,62	184.742,14	612.138,54	269,10	0,03%	0,06%	0,02%
PREMIUM FIDC SÊNIOR	1.092.755,36	0,00	0,00	1.091.067,37	-1.687,99	-0,15%	-0,15%	0,01%
<b>Total Renda Fixa</b>	<b>54.251.836,64</b>	<b>950.453,16</b>	<b>648.170,46</b>	<b>55.152.623,25</b>	<b>598.503,91</b>	<b>1,10%</b>		<b>1,02%</b>

**Retorno dos Investimentos após as movimentações (aplicações e resgates) no mês de Novembro/2020****FUNDOS DE RENDA VARIÁVEL**

Ativos Renda Variável	Saldo Anterior	Aplicações	Resgates	Saldo Atual	Retorno (R\$)	Retorno (%)	(%) Instit	Var - Mês
BB AÇÕES VALOR FIC AÇÕES	2.196.230,72	0,00	0,00	2.569.045,50	372.814,78	16,98%	16,98%	11,43%
BRADESCO DIVIDENDOS FIC AÇÕES	2.815.512,47	0,00	0,00	3.266.864,32	451.351,85	16,03%	16,03%	10,45%
BB GOVERNANÇA FIC AÇÕES	1.982.522,63	0,00	0,00	2.286.526,81	304.004,18	15,33%	15,33%	10,22%
CAIXA AÇÕES MULTIGESTOR FIC AÇÕES	1.857.173,57	0,00	0,00	2.089.910,22	232.736,65	12,53%	12,53%	9,22%
ITAÚ INSTITUCIONAL PHOENIX FIC AÇÕES	959.375,64	0,00	1.077.215,38	0,00	117.839,74	12,28%	13,92%	11,36%
BB RETORNO TOTAL FIC AÇÕES	836.865,79	0,00	0,00	934.780,78	97.914,99	11,70%	11,70%	9,10%
BRADESCO SELECTION FIC AÇÕES	995.872,08	0,00	0,00	1.077.479,78	81.607,70	8,19%	8,19%	11,60%
CAIXA BRASIL ESTRATÉGIA LIVRE FIC MULTIMERCADO LP	1.324.401,43	0,00	0,00	1.368.724,94	44.323,51	3,35%	3,35%	2,08%
CAIXA ALOCAÇÃO MACRO FIC MULTIMERCADO LP	2.118.323,70	0,00	0,00	2.178.477,35	60.153,65	2,84%	2,84%	1,74%
BB QUANTITATIVO FIC AÇÕES	262.925,20	1.077.215,38	0,00	1.374.753,68	34.613,10	2,58%	16,82%	11,39%
ITAÚ INSTITUCIONAL JUROS E MOEDAS FIC MULTIMERCADO	1.526.455,86	0,00	0,00	1.528.687,08	2.231,22	0,15%	0,15%	0,10%
<b>Total Renda Variável</b>	<b>16.875.659,09</b>	<b>1.077.215,38</b>	<b>1.077.215,38</b>	<b>18.675.250,46</b>	<b>1.799.591,37</b>	<b>10,02%</b>		<b>8,01%</b>