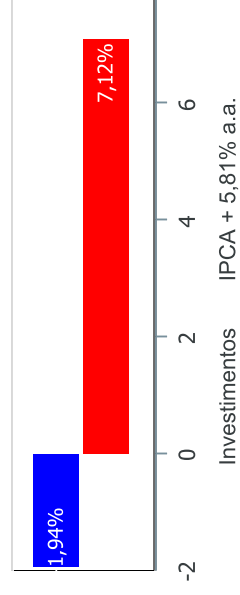


**Retorno e Meta Atuarial acumulados no ano de 2020)**

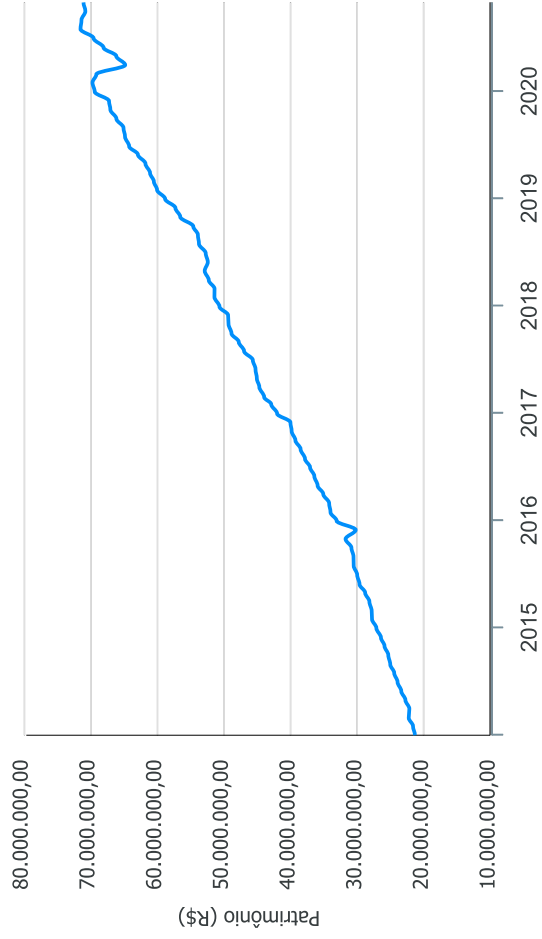
Mês	Saldo Anterior	Aplicações	Resgates	Saldo no Mês	Retorno	Retorno Acum	Retorno Mês	Retorno Acum	Meta Mês	Meta Acum	Gap Acum	VaR
Janeiro	69.179.729,52	504.744,48	1.118.951,18	68.643.206,67	77.683,85	77.683,85	0,11%	0,11%	0,71%	0,71%	15,92%	2,13%
Fevereiro	68.643.206,67	835.865,63	290.022,80	68.395.443,36	-793.606,14	-715.922,29	-1,15%	-1,04%	0,66%	1,37%	-75,89%	3,14%
Março	68.395.443,36	19.620.357,11	19.356.241,45	64.090.050,12	-4.569.508,90	-5.285.431,19	-6,66%	-7,62%	0,56%	1,94%	-393,43%	13,20%
Abril	64.090.050,12	518.756,06	246.216,54	65.465.526,29	1.102.936,65	-4.182.494,54	1,71%	-6,04%	0,14%	2,08%	-290,64%	6,27%
Mai	65.465.526,29	714.780,14	266.887,97	67.407.107,52	1.493.689,06	-2.688.805,48	2,27%	-3,91%	0,07%	2,15%	-182,13%	3,30%
Junho	67.407.107,52	457.042,76	238.754,67	68.940.734,14	1.315.338,53	-1.373.466,95	1,95%	-2,04%	0,73%	2,90%	-70,49%	2,75%
Julho	68.940.734,14	807.401,77	264.500,59	70.938.892,53	1.455.257,21	81.790,26	2,09%	0,01%	0,88%	3,80%	0,28%	2,51%
Agosto	70.938.892,53	10.170.219,11	9.798.236,85	70.873.901,35	-436.973,44	-355.183,18	-0,61%	-0,60%	0,71%	4,54%	-13,27%	2,51%
Setembro	70.873.901,35	4.102.468,84	3.712.845,73	70.334.622,98	-928.901,48	-1.284.084,66	-1,30%	-1,90%	1,11%	5,70%	-33,27%	3,25%
Outubro	70.334.622,98	631.298,21	285.366,68	70.653.353,65	-27.200,86	-1.311.285,52	-0,04%	-1,94%	1,34%	7,12%	-27,20%	3,03%

**Investimentos x Meta Atuarial**

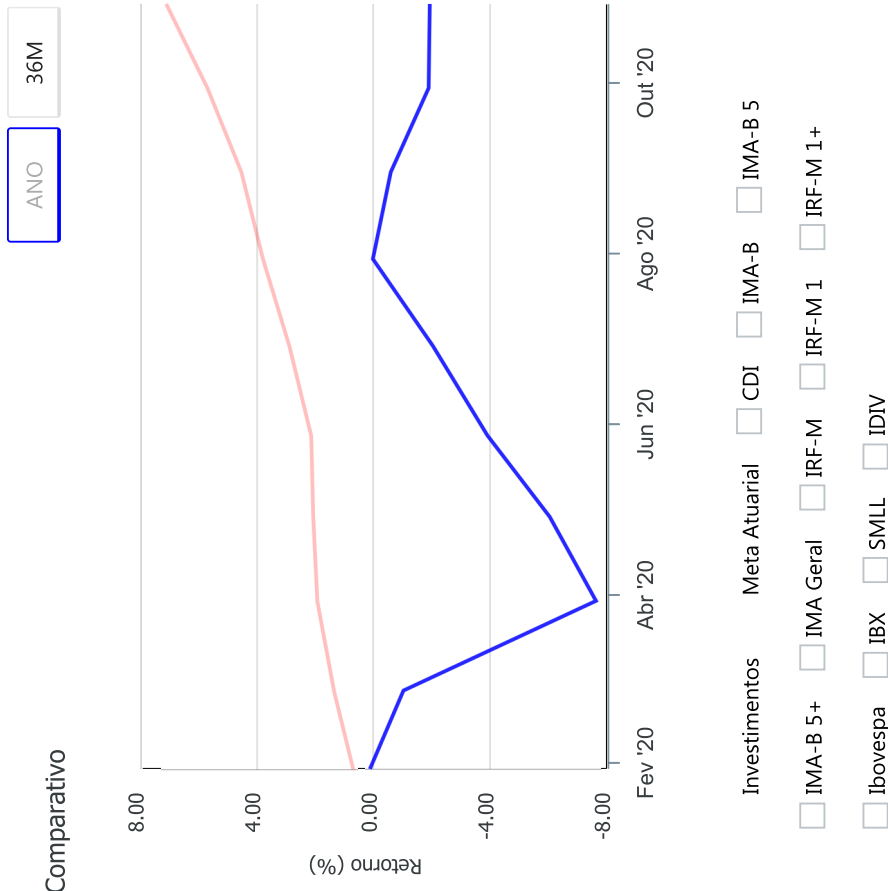


Gráficos ilustrativos de Evolução Patrimonial e indicadores

Evolução do Patrimônio



Comparativo



**Retorno dos Investimentos após as movimentações (aplicações e resgates) no mês de Outubro/2020**

**FUNDOS DE RENDA FIXA**

Ativos Renda Fixa	Saldo Anterior	Aplicações	Resgates	Saldo Atual	Retorno (R\$)	Retorno (%)	(%) Instit	Var - Mês
BB IDKA 2 TÍTULOS PÚBLICOS FI RENDA FIXA PREVIDENC...	780.431,15	0,00	0,00	782.995,54	2.564,39	0,33%	0,33%	1,02%
BB IMA-B TÍTULOS PÚBLICOS FI RENDA FIXA PREVIDENCI...	3.784.886,75	0,00	0,00	3.792.297,80	7.411,05	0,20%	0,20%	2,26%
BB IMA-B 5 FIC RENDA FIXA PREVIDENCIÁRIO LP	892.265,30	0,00	0,00	893.930,90	1.665,60	0,19%	0,19%	1,12%
CAIXA BRASIL IMA-B 5 TÍTULOS PÚBLICOS FI RENDA FIX...	7.614.264,45	0,00	0,00	7.628.064,53	13.800,08	0,18%	0,18%	1,10%
BB IMA-B FI RENDA FIXA PREVIDENCIÁRIO	3.872.925,75	0,00	0,00	3.879.883,28	6.957,53	0,18%	0,18%	2,23%
BB PERFIL FIC RENDA FIXA REFERENCIADO DI PREVIDENC...	915.787,42	0,00	51.000,00	866.239,60	1.452,18	0,16%	0,16%	0,26%
CAIXA BRASIL IDKA IPCA 2A TÍTULOS PÚBLICOS FI REND...	11.375.471,00	0,00	0,00	11.392.850,12	17.379,12	0,15%	0,15%	1,15%
BRADESCO IRF-M 1 TÍTULOS PÚBLICOS FI RENDA FIXA	2.764.635,43	0,00	0,00	2.768.707,71	4.072,28	0,15%	0,15%	0,33%
BRADESCO INSTITUCIONAL FIC FI RENDA FIXA IMA-B 5	2.680.532,27	0,00	0,00	2.683.891,18	3.358,91	0,13%	0,13%	1,11%
BRADESCO INSTITUCIONAL IMA-B FIC RENDA FIXA	145.938,65	0,00	0,00	146.080,39	141,74	0,10%	0,10%	2,31%
CAIXA BRASIL DISPONIBILIDADES FIC RENDA FIXA	194.068,00	77.419,82	98.624,65	173.041,28	178,11	0,07%	0,09%	0,00%
BB FLUXO FIC RENDA FIXA PREVIDENCIÁRIO	350.668,95	157.753,87	172.762,66	335.885,96	225,80	0,04%	0,06%	0,24%
CAIXA BRASIL GESTÃO ESTRATÉGICA FI RENDA FIXA	12.024.065,42	396.124,52	0,00	12.406.487,31	-13.702,63	-0,11%	-0,11%	1,18%
PREMIUM FIDC SÊNIOR	1.094.459,67	0,00	0,00	1.092.755,36	-1.704,31	-0,16%	-0,16%	0,01%
BRADESCO ALOCAÇÃO DINÂMICA FIC RENDA FIXA	5.423.800,23	0,00	0,00	5.408.725,68	-15.074,55	-0,28%	-0,28%	1,64%
<b>Total Renda Fixa</b>	<b>53.914.200,44</b>	<b>631.298,21</b>	<b>322.387,31</b>	<b>54.251.836,64</b>	<b>28.725,30</b>	<b>0,05%</b>		<b>1,26%</b>

**Retorno dos Investimentos após as movimentações (aplicações e resgates) no mês de Outubro/2020****FUNDOS DE RENDA VARIÁVEL**

Ativos Renda Variável	Saldo Anterior	Aplicações	Resgates	Saldo Atual	Retorno (R\$)	Retorno (%)	(%) Instit	Var - Mês
BRADESCO SELECTION FI AÇÕES	963.788,76	0,00	0,00	995.872,08	32.083,32	3,33%	3,33%	11,66%
BB AÇÕES VALOR FIC AÇÕES	2.148.447,76	0,00	0,00	2.196.230,72	47.782,96	2,22%	2,22%	12,04%
ITAÚ INSTITUCIONAL JUROS E MOEDAS FIC MULTIMERCADO	1.523.512,53	0,00	0,00	1.526.455,86	2.943,33	0,19%	0,19%	0,25%
BB RETORNO TOTAL FIC AÇÕES	838.563,13	0,00	0,00	836.865,79	-1.697,34	-0,20%	-0,20%	12,36%
CAIXA ALOCAÇÃO MACRO FIC MULTIMERCADO LP	2.125.532,81	0,00	0,00	2.118.323,70	-7.209,11	-0,34%	-0,34%	2,29%
CAIXA BRASIL ESTRATÉGIA LIVRE FIC MULTIMERCADO LP	1.331.575,08	0,00	0,00	1.324.401,43	-7.173,65	-0,54%	-0,54%	3,06%
BB QUANTITATIVO FIC AÇÕES	264.674,53	0,00	0,00	262.925,20	-1.749,33	-0,66%	-0,66%	11,64%
BB GOVERNANÇA FIC AÇÕES	1.998.842,38	0,00	0,00	1.982.522,63	-16.319,75	-0,82%	-0,82%	11,99%
BRADESCO DIVIDENDOS FI AÇÕES	2.841.964,19	0,00	0,00	2.815.512,47	-26.451,72	-0,93%	-0,93%	11,45%
CAIXA AÇÕES MULTIGESTOR FIC AÇÕES	1.893.246,34	0,00	0,00	1.857.173,57	-36.072,77	-1,91%	-1,91%	10,01%
ITAÚ INSTITUCIONAL PHOENIX FIC AÇÕES	1.001.117,36	0,00	0,00	959.375,64	-41.741,72	-4,17%	-4,17%	11,82%
<b>Total Renda Variável</b>	<b>16.931.264,87</b>	<b>0,00</b>	<b>0,00</b>	<b>16.875.659,09</b>	<b>-55.605,78</b>	<b>-0,33%</b>		<b>8,69%</b>