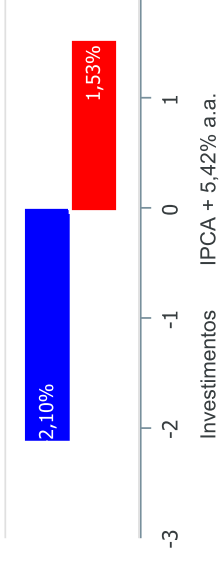


Retorno e Meta Atuarial acumulados no ano de 2021)

Mês	Saldo Anterior	Aplicações	Resgates	Saldo no Mês	Retorno	Retorno Acum	Retorno Mês	Retorno Acum	Meta Mês	Meta Acum	Gap Acum	VaR
Janeiro	76.222.731,44	480.093,25	968.507,87	75.082.642,62	-651.674,20	-651.674,20	-0,85%	-0,85%	0,67%	0,67%	-127,45%	3,18%
Fevereiro	75.082.642,62	577.840,30	265.572,92	74.450.961,91	-943.948,09	-1.595.622,29	-1,25%	-2,10%	0,85%	1,53%	-137,37%	3,34%

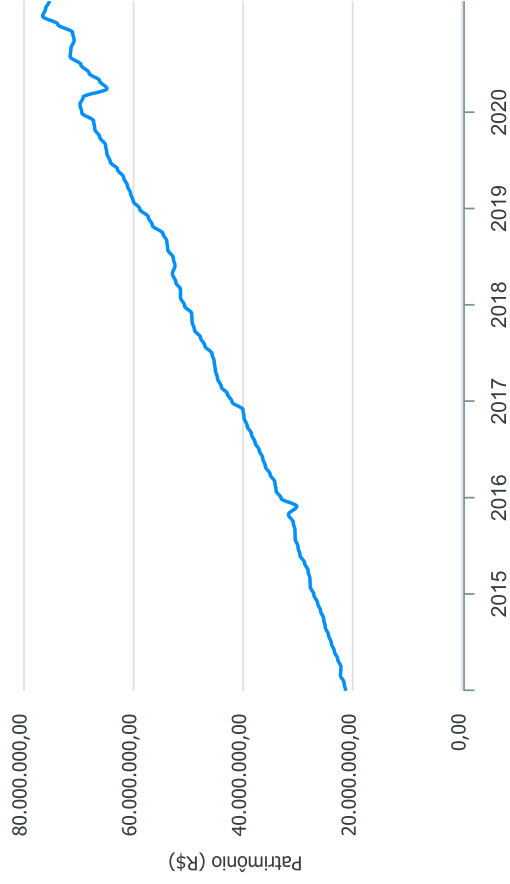
Investimentos x Meta Atuarial




Investimentos IPCA + 5,42% a.a.

Gráficos ilustrativos de Evolução Patrimonial e indicadores

Evolução do Patrimônio



Comparativo



ANO

36M

Investimentos Meta Atuarial CDI IMA-B IMA-B 5

IMA-B 5+ IMA Geral IRF-M IRF-M 1 IRF-M 1+

Ibovespa IBX SMLL IDIV

Retorno dos Investimentos após as movimentações (aplicações e resgates) no mês de Fevereiro/2021

FUNDOS DE RENDA FIXA

Ativos Renda Fixa	Saldo Anterior	Aplicações	Resgates	Saldo Atual	Retorno (R\$)	Retorno (%)	(%) Instit	Var - Mês
CAIXA BRASIL DISPONIBILIDADES FIC RENDA FIXA	466.619,08	82.443,95	105.150,52	444.267,45	354,94	0,06%	0,07%	0,00%
BB FLUXO FIC RENDA FIXA PREVIDENCIÁRIO	564.040,01	195.331,50	195.044,17	564.622,16	294,82	0,04%	0,05%	0,01%
BRADESCO IRF-M 1 TÍTULOS PÚBLICOS FI RENDA FIXA	2.783.984,30	0,00	0,00	2.783.708,21	-276,09	-0,01%	-0,01%	0,10%
PREMIUM FIDC SÊNIOR	1.087.239,05	0,00	0,00	1.085.085,18	-2.153,87	-0,20%	-0,20%	0,03%
CAIXA BRASIL GESTÃO ESTRATÉGICA FIC RENDA FIXA	13.782.384,58	300.064,85	0,00	14.010.172,87	-72.276,56	-0,51%	-0,51%	0,95%
CAIXA BRASIL IDKA IPCA 2A TÍTULOS PÚBLICOS FI REND...	11.737.845,59	0,00	0,00	11.676.123,81	-61.721,78	-0,53%	-0,53%	1,30%
BB IDKA 2 TÍTULOS PÚBLICOS FI RENDA FIXA PREVIDENC...	807.019,54	0,00	0,00	802.595,15	-4.424,39	-0,55%	-0,55%	1,09%
BB IMA-B 5 FIC RENDA FIXA PREVIDENCIÁRIO LP	922.917,66	0,00	0,00	917.245,99	-5.671,67	-0,61%	-0,61%	1,16%
CAIXA BRASIL IMA-B 5 TÍTULOS PÚBLICOS FI RENDA FIX...	7.873.454,42	0,00	0,00	7.824.659,55	-48.794,87	-0,62%	-0,62%	1,17%
BRADESCO INSTITUCIONAL FIC FI RENDA FIXA IMA-B 5	2.766.497,22	0,00	0,00	2.744.611,87	-21.885,35	-0,79%	-0,79%	1,33%
BRADESCO ALOCAÇÃO DINÂMICA FIC RENDA FIXA	5.553.901,67	0,00	0,00	5.500.700,97	-53.200,70	-0,96%	-0,96%	1,16%
BB IMA-B TÍTULOS PÚBLICOS FI RENDA FIXA PREVIDENCI...	4.019.903,53	0,00	0,00	3.958.284,51	-61.619,02	-1,53%	-1,53%	2,31%
BB IMA-B FI RENDA FIXA PREVIDENCIÁRIO	4.110.032,95	0,00	0,00	4.046.091,43	-63.941,52	-1,56%	-1,56%	2,33%
BRADESCO INSTITUCIONAL IMA-B FIC RENDA FIXA	154.787,08	0,00	0,00	152.118,42	-2.668,66	-1,72%	-1,72%	2,88%
Total Renda Fixa	56.630.626,68	577.840,30	300.194,69	56.510.287,57	-397.984,72	-0,70%		1,22%

Retorno dos Investimentos após as movimentações (aplicações e resgates) no mês de Fevereiro/2021

FUNDOS DE RENDA VARIÁVEL

Ativos Renda Variável	Saldo Anterior	Aplicações	Resgates	Saldo Atual	Retorno (R\$)	Retorno (%)	(%) Instit	Var - Mês
ITAÚ INSTITUCIONAL JUROS E MOEDAS FIC MULTIMERCADO	1.535.120,41	0,00	0,00	1.536.528,15	1.407,74	0,09%	0,09%	0,10%
CAIXA BRASIL ESTRATÉGIA LIVRE FIC MULTIMERCADO LP	1.389.555,04	0,00	0,00	1.383.829,76	-5.725,28	-0,41%	-0,41%	2,52%
CAIXA ALOCAÇÃO MACRO FIC MULTIMERCADO LP	2.213.567,51	0,00	0,00	2.200.908,60	-12.658,91	-0,57%	-0,57%	2,21%
BB RETORNO TOTAL FIC AÇÕES	977.382,16	0,00	0,00	964.172,96	-13.209,20	-1,35%	-1,35%	11,75%
CAIXA AÇÕES MULTIGESTOR FIC AÇÕES	2.191.791,32	0,00	0,00	2.130.697,21	-61.094,11	-2,79%	-2,79%	10,27%
BRDESCO SELECTION FIAÇÕES	1.133.806,75	0,00	0,00	1.097.034,97	-36.771,78	-3,24%	-3,24%	13,26%
BB GOVERNANÇA FIAÇÕES	2.416.451,47	0,00	0,00	2.337.162,09	-79.289,38	-3,28%	-3,28%	12,62%
BRDESCO DIVIDENDOS FIAÇÕES	3.421.802,95	0,00	0,00	3.288.678,23	-133.124,72	-3,89%	-3,89%	13,54%
BB QUANTITATIVO FIC AÇÕES	1.442.612,87	0,00	0,00	1.372.706,70	-69.906,17	-4,85%	-4,85%	13,04%
BB AÇÕES VALOR FIC AÇÕES	2.685.519,22	0,00	0,00	2.550.492,07	-135.027,15	-5,03%	-5,03%	13,40%
Total Renda Variável	19.407.609,70	0,00	0,00	18.862.210,74	-545.398,96	-2,81%		9,67%