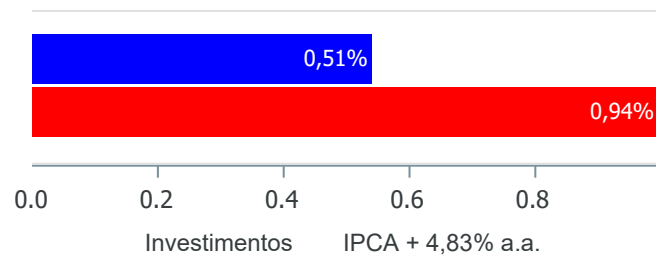


**Retorno e Meta de Rentabilidade acumulados no ano de 2022**

Mês	Saldo Anterior	Aplicações	Resgates	Saldo no Mês	Retorno	Retorno Acum	Retorno Mês	Retorno Acum	Meta Mês	Meta Acum	Gap Acum	VaR
Janeiro	79.455.476,34	728.905,53	944.346,95	79.646.013,93	405.979,01	405.979,01	0,51%	0,51%	0,94%	0,94%	54,59%	2,95%

Investimentos x Meta de Rentabilidade

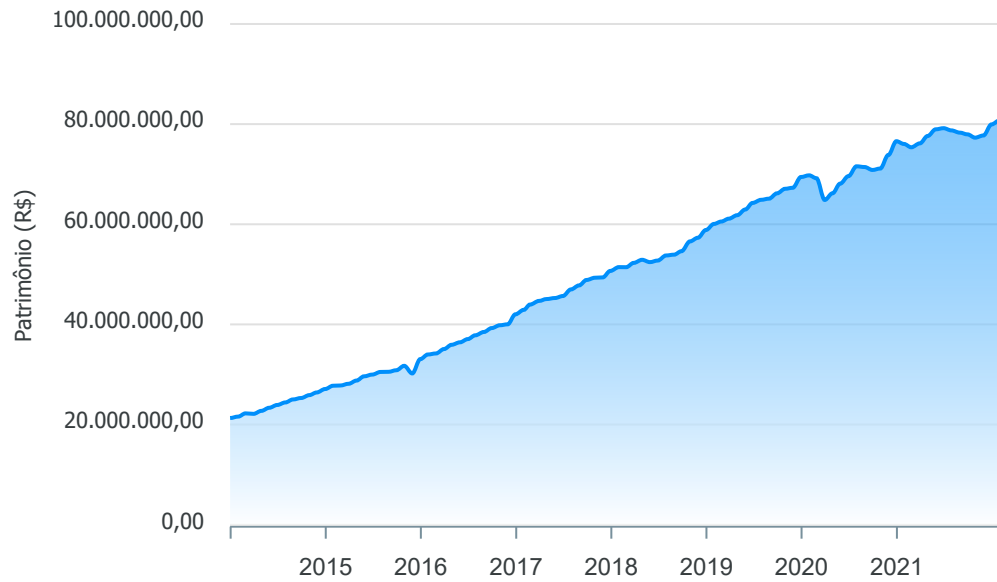




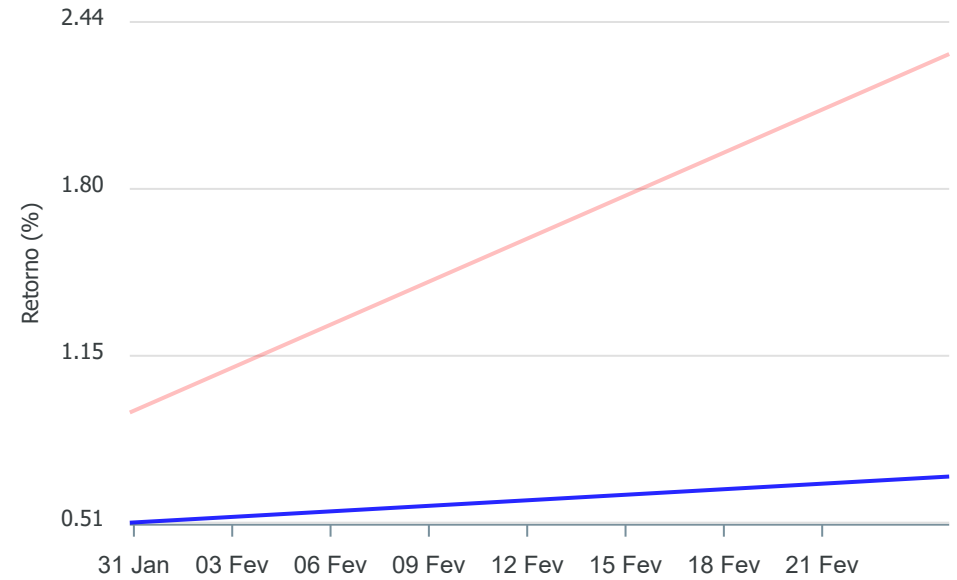
Gráficos ilustrativos de Evolução Patrimonial e indicadores

ANO 36M

Evolução do Patrimônio



Comparativo



- Investimentos    Meta de Rentabilidade     CDI     IMA-B
- IMA-B 5     IMA-B 5+     IMA Geral     IRF-M     IRF-M 1
- IRF-M 1+     Ibovespa     IBX     SMLL     IDIV
- Investimentos    Meta de Rentabilidade     CDI     IMA-B
- IMA-B 5
- IMA-B 5+     IMA Geral     IRF-M     IRF-M 1     IRF-M 1+
- Ibovespa     IBX     SMLL     IDIV

**Retorno dos Investimentos após as movimentações (aplicações e resgates) no mês de Janeiro/2022**

**FUNDOS DE RENDA FIXA**

Ativos Renda Fixa	Saldo Anterior	Aplicações	Resgates	Saldo Atual	Retorno (R\$)	Retorno (%)	(%) Instít	Var - Mês
BRADESCO PREMIUM FI RENDA FIXA REFERENCIADO DI	2.073.303,39	0,00	0,00	2.089.384,25	16.080,86	0,78%	0,78%	0,01%
CAIXA BRASIL GESTÃO ESTRATÉGICA FIC RENDA FIXA	14.530.930,75	0,00	0,00	14.627.940,21	97.009,46	0,67%	0,67%	0,36%
CAIXA BRASIL DISPONIBILIDADES FIC RENDA FIXA	232.866,83	125.808,03	149.383,67	210.805,76	1.514,57	0,42%	0,61%	0,00%
BB FLUXO FIC RENDA FIXA SIMPLES PREVIDENCIÁRIO	1.398.032,49	980.743,46	866.777,66	1.521.706,71	9.708,42	0,41%	0,65%	0,00%
BRADESCO ALOCAÇÃO DINÂMICA FIC RENDA FIXA	5.577.587,41	0,00	0,00	5.590.845,75	13.258,34	0,24%	0,24%	0,70%
BB ALOCAÇÃO ATIVA RETORNO TOTAL FIC RENDA FIXA PRE...	5.404.853,96	315.021,22	0,00	5.730.320,91	10.445,73	0,18%	0,19%	0,76%
CAIXA BRASIL IMA-B 5 TÍTULOS PÚBLICOS FI RENDA FIX...	4.496.522,60	0,00	0,00	4.500.586,46	4.063,86	0,09%	0,09%	0,99%
BB IMA-B 5 FIC RENDA FIXA PREVIDENCIÁRIO LP	961.386,74	0,00	0,00	962.125,21	738,47	0,08%	0,08%	1,00%
BRADESCO INSTITUCIONAL IMA-B 5 FIC RENDA FIXA	2.868.481,33	0,00	0,00	2.870.639,01	2.157,68	0,08%	0,08%	0,98%
CAIXA BRASIL IDKA IPCA 2A TÍTULOS PÚBLICOS FI REND...	12.268.690,94	0,00	0,00	12.270.999,03	2.308,09	0,02%	0,02%	1,11%
BB IDKA 2 TÍTULOS PÚBLICOS FI RENDA FIXA PREVIDENC...	843.019,01	0,00	0,00	843.100,21	81,20	0,01%	0,01%	1,06%
PREMIUM FIDC SÊNIOR	1.025.973,00	0,00	0,00	1.024.251,78	-1.721,22	-0,17%	-0,17%	0,01%
BB IMA-B FI RENDA FIXA PREVIDENCIÁRIO	1.433.217,64	0,00	0,00	1.422.364,71	-10.852,93	-0,76%	-0,76%	2,01%
BB IMA-B TÍTULOS PÚBLICOS FI RENDA FIXA PREVIDENCI...	1.474.097,08	0,00	0,00	1.462.777,67	-11.319,41	-0,77%	-0,77%	2,02%
<b>Total Renda Fixa</b>	<b>54.588.963,17</b>	<b>1.421.572,71</b>	<b>1.016.161,33</b>	<b>55.127.847,67</b>	<b>133.473,12</b>	<b>0,24%</b>		<b>0,76%</b>

**Retorno dos Investimentos após as movimentações (aplicações e resgates) no mês de Janeiro/2022**

**FUNDOS DE RENDA VARIÁVEL**

Ativos Renda Variável	Saldo Anterior	Aplicações	Resgates	Saldo Atual	Retorno (R\$)	Retorno (%)	(%) Instit	Var - Mês
BRADESCO DIVIDENDOS FI AÇÕES	3.267.439,17	0,00	0,00	3.493.525,61	226.086,44	6,92%	6,92%	8,30%
BRADESCO SELECTION FI AÇÕES	957.911,76	0,00	0,00	1.022.816,79	64.905,03	6,78%	6,78%	10,10%
BB QUANTITATIVO FIC AÇÕES	2.168.444,28	0,00	0,00	2.309.077,52	140.633,24	6,49%	6,49%	8,38%
BB DIVIDENDOS MIDCAPS FIC AÇÕES	980.395,31	0,00	0,00	1.041.567,31	61.172,00	6,24%	6,24%	10,30%
CAIXA AÇÕES MULTIGESTOR FIC AÇÕES	1.901.654,56	0,00	0,00	2.010.450,45	108.795,89	5,72%	5,72%	11,30%
ITAÚ SMALL CAP VALUATION FIC AÇÕES	873.691,75	0,00	0,00	910.924,68	37.232,93	4,26%	4,26%	14,44%
BB AÇÕES VALOR FIC AÇÕES	2.708.982,86	0,00	0,00	2.808.787,43	99.804,57	3,68%	3,68%	6,86%
CAIXA BRASIL ESTRATÉGIA LIVRE FIC MULTIMERCADO LP	1.418.978,86	0,00	0,00	1.439.242,66	20.263,80	1,43%	1,43%	1,73%
CAIXA ALOCAÇÃO MACRO FIC MULTIMERCADO LP	2.047.012,63	0,00	0,00	2.073.101,10	26.088,47	1,27%	1,27%	1,39%
BB RETORNO TOTAL FIC AÇÕES	877.750,89	0,00	0,00	887.564,59	9.813,70	1,12%	1,12%	9,76%
ITAÚ INSTITUCIONAL JUROS E MOEDAS FIC MULTIMERCADO	1.602.603,31	0,00	0,00	1.614.379,36	11.776,05	0,73%	0,73%	0,15%
ITAÚ PRIVATE S&P500® BRL FIC MULTIMERCADO	1.366.256,66	0,00	0,00	1.294.025,78	-72.230,88	-5,29%	-5,29%	8,58%
CAIXA INDEXA BOLSA AMERICANA FI MULTIMERCADO LP	1.366.663,72	0,00	0,00	1.294.191,44	-72.472,28	-5,30%	-5,30%	8,59%
<b>Total Renda Variável</b>	<b>21.537.785,76</b>	<b>0,00</b>	<b>0,00</b>	<b>22.199.654,72</b>	<b>661.868,96</b>	<b>3,07%</b>		<b>7,26%</b>



Retorno dos Investimentos após as movimentações (aplicações e resgates) no mês de (Janeiro / 2022)

FUNDOS EXTERIOR

Ativos Exterior	Saldo Anterior	Aplicações	Resgates	Saldo Atual	Retorno (R\$)	Retorno (%)	(%) Instit	Var - Mês
CAIXA INSTITUCIONAL FI AÇÕES BDR NÍVEL I	2.127.717,12	0,00	0,00	1.920.349,02	-207.368,10	-9,75%	-9,75%	10,47%
BB AÇÕES ESG FI AÇÕES BDR NÍVEL I	1.685.904,01	0,00	0,00	1.508.188,19	-177.715,82	-10,54%	-10,54%	10,14%
<b>Total Exterior</b>	<b>3.813.621,13</b>	<b>0,00</b>	<b>0,00</b>	<b>3.428.537,21</b>	<b>-385.083,92</b>	<b>-10,10%</b>		<b>10,32%</b>

## Disclaimer

Este documento (caracterizado como relatório, parecer ou análise) foi preparado para uso exclusivo do destinatário, não podendo ser reproduzido ou distribuído por este a qualquer pessoa sem expressa autorização da empresa. As informações aqui contidas são somente com o objetivo de prover informações e não representa, em nenhuma hipótese, uma oferta de compra e venda ou solicitação de compra e venda de qualquer valor mobiliário ou instrumento financeiro. Trata-se apenas uma OPINIÃO que reflete o momento da análise e são consubstanciadas em informações coletadas em fontes públicas e que julgamos confiáveis.

A utilização destas informações em suas tomadas de decisão e consequentes perdas e ganhos não nos torna responsáveis diretos. As informações aqui contidas não representam garantia de exatidão das informações prestadas ou julgamento sobre a qualidade delas, e não devem ser consideradas como tais.

As informações deste documento estão em consonância com as informações sobre os produtos mencionados, entretanto não substituem seus materiais oficiais, como regulamentos, prospectos de divulgação e outros. É recomendada a leitura cuidadosa destes materiais, com especial atenção para as cláusulas relativas ao objetivo, aos riscos e à política de investimento dos produtos. Todas as informações podem ser obtidas com o responsável pela distribuição, gestão ou no site da CVM (Comissão de Valores Mobiliários).

Sua elaboração buscou atender os objetivos de investimentos do cliente, considerando a sua situação financeira e seu perfil.

A rentabilidade obtida no passado não representa garantia de rentabilidade futura e os produtos estruturados e/ou de longo prazo possuem, além da volatilidade, riscos associados à sua carteira de crédito e estruturação. Os riscos inerentes aos diversos tipos de operações com valores mobiliários de bolsa, balcão, nos mercados de liquidação futura e de derivativos, podem resultar em perdas aos investimentos realizados, bem como o inverso proporcionalmente. Todos e qualquer outro valor exibido está representado em Real (BRL) e para os cálculos, foram utilizadas observações diárias, sendo sua fonte o Sistema Quantum Axis e a CVM.

A contratação de empresa de consultoria de valores mobiliários para a emissão deste documento não assegura ou sugere a existência de garantia de resultados futuros ou a isenção de risco. Cabe a consultoria de valores mobiliários a prestação dos serviços de orientação, recomendação e aconselhamento, de forma profissional, independente e individualizada, sobre investimentos no mercado de valores mobiliários, cuja adoção e implementação sejam exclusivas do cliente.

Na apuração do cálculo de rentabilidade da carteira de investimentos são considerados os recursos descritos no art. 6º da Resolução CMN nº 4.963/2021, provenientes do recolhimento das alíquotas de contribuição dos servidores, exclusivamente com finalidade previdenciária, excluindo qualquer tipo de recurso recebidos com finalidade administrativa, em consonância com a Portaria nº 402/2008, art. 15, inciso III, alínea "a".

Os RPPS devem estar adequados às normativas pertinentes e principalmente a Portaria nº 519, de 24 de agosto de 2011 e suas alterações, além da Resolução CMN nº 4.963 de 25 de novembro de 2021 e suas alterações, que dispõem sobre as aplicações dos recursos financeiros dos Regimes Próprios de Previdência Social, instituídos pela União, Estados, Distrito Federal e Municípios e dá outras providências.